

Документ подписан простой электронной подписью
Информация о владельце:
ФИО: Сухинин Александр Александрович
Должность: Проректор по учебно-воспитательной работе
Дата подписания: 07.03.2022 12:26:36
Уникальный программный ключ:
e0eb125161f4cee9ef898b54e38a10e1d1c3a

Министерство сельского хозяйства Российской Федерации
Федеральное государственное бюджетное образовательное учреждение
высшего образования
«Санкт-Петербургский университет ветеринарной медицины»



УТВЕРЖДАЮ
Первый проректор
(проректор по учебно-
воспитательной работе)
Д.А.Померанцев
30.06.2020 г.

Кафедра неорганической химии и биофизики

РАБОЧАЯ ПРОГРАММА

по дисциплине

«ИНФОРМАТИКА»

Уровень высшего образования

БАКАЛАВРИАТ

Направление подготовки 35.03.08 Водные биоресурсы и аквакультура


Очная форма обучения

Год начала подготовки - 2020

Рассмотрена и принята
на заседании кафедры
«26» июня 2020 г.
Протокол № 9

Зав. кафедрой неорганической химии и биофизики

к.х.н., доцент

 Т.П.Луцко

Санкт-Петербург

2020 г.

1. ЦЕЛИ И ЗАДАЧИ ДИСЦИПЛИНЫ

В связи с повышением роли информатики в современных условиях, постоянно возрастает внедрение компьютеров во все отрасли народного хозяйства, в том числе и в медицинские отрасли. Современный специалист любого профиля должен уверенно общаться с вычислительной техникой, так как накопление и обработка экспериментальных статистических данных повсеместно производится с помощью компьютеров.

Целью изучения дисциплины является изучение общетеоретических основ математической биostatистики, а также теоретических основ информатики как науки, изучение состава и функционирования современных компьютеров, получение навыков работы на компьютере для эффективного их применения в профессиональной деятельности, а также для непрерывного, самостоятельного повышения уровня квалификации на основе современных образовательных и иных информационных технологий.

Для достижения поставленной цели необходимо решить следующие задачи:

а) Общеобразовательная задача заключается в углубленном ознакомлении студентов с основами математической биostatистики и информационных технологий, с основами статистических методов представления, группировки и обработки материалов (результатов) биологических исследований.

б) Прикладная задача освещает вопросы, касающиеся использования современных пакетов прикладных программ на уровне квалифицированного пользователя.

в) Специальная задача состоит в приобрести практические навыки по методам статистических исследований в биологии, вычислений важнейших статистических показателей и закономерностей, характеризующих совокупности биологических объектов для их эффективного применения в профессиональной деятельности.

2. ПЕРЕЧЕНЬ ПЛАНИРУЕМЫХ РЕЗУЛЬТАТОВ ОСВОЕНИЯ ПО ДИСЦИПЛИНЕ (МОДУЛЮ), СООТНЕСЕННЫХ С ПЛАНИРУЕМЫМИ РЕЗУЛЬТАТАМИ ОСВОЕНИЯ ОБРАЗОВАТЕЛЬНОЙ ПРОГРАММЫ

В результате освоения дисциплины обучающийся готовится к следующим типам деятельности, в соответствии с образовательным стандартом ФГОС ВО 35.03.08 Водные биоресурсы и аквакультура.

Область профессиональной деятельности:

15 Рыбоводство и рыболовство.

Типы задач профессиональной деятельности:

- научно-исследовательский;
- производственно-технологический;
- проектный.

Компетенции обучающегося, формируемые в результате освоения дисциплины

Изучение дисциплины должно сформировать следующие компетенции:

а) Общепрофессиональные компетенции (ОПК):

- Способен решать типовые задачи профессиональной деятельности на основе знаний основных законов математических, естественнонаучных и общепрофессиональных дисциплин с применением информационно-коммуникационных технологий (ОПК-1)

**Планируемые результаты освоения компетенций
с учетом профессиональных стандартов**

Компетенция	Категория компетенций	Категории			Основание (ПС, анализ опыта)
		Знать	Уметь	Владеть	
ОПК-1	Общепрофессиональная	Методы научных исследований; принципы экологической и рыбохозяйственной деятельности.	Использовать методы научных исследований; анализировать и применять информацию, описывающую и рыбохозяйственную деятельность.	Современной аппаратурой для исследований в области гидробиологии; методами обработки биологической рыбохозяйственной информации.	

3. МЕСТО ДИСЦИПЛИНЫ В СТРУКТУРЕ ОПОП

Дисциплина Б1.О.35 «Информатика» является дисциплиной обязательной части федерального государственного образовательного стандарта высшего образования по направлению подготовки 35.03.08 Водные биоресурсы и аквакультура.

Осваивается в 2 семестре на 1 курсе.

При обучении дисциплины «Информатика» используются знания и навыки, полученные студентами при освоении школьного курса математики и информатики в соответствии с государственным стандартом общего образования.

Дисциплина «Информатика» является дисциплиной, на которой строятся последующие дисциплины, такие как:

1. Биофизика.
2. Экономика.
3. Методы научных исследований.

4. ОБЪЕМ ДИСЦИПЛИНЫ «ИНФОРМАТИКА»

4.1. Объем дисциплины «Информатика» для очной формы обучения

Вид учебной работы	Всего часов	Семестр
		2
Аудиторные занятия (всего)	72	72
В том числе:		
Лекции, в том числе интерактивные формы	36	36
Практические занятия (ПЗ), в том числе интерактивные формы обучения	36	36
Самостоятельная работа (всего)	72	72
Вид промежуточной аттестации (дифференцированный зачет)	Зачет с оценкой	Зачет с оценкой
Общая трудоёмкость часы/зачётные единицы	144/4	144/4

5. СОДЕРЖАНИЕ ДИСЦИПЛИНЫ “ИНФОРМАТИКА”

5.1. Содержание дисциплины “ Информатика” для очной формы обучения

№	Наименование	Формируемые компетенции	Семестр	Виды учебной работы, включая самостоятельную работу студента и трудоемкость (в часах)	
				Л	ПЗ
1.	Основные понятия и методы теории информатики и кодирования	ОПК-1	2	4	-
2.	Технические средства реализации информационных процессов	ОПК-1	2	4	-
3.	Программные средства ПК	ОПК-1	2	4	-
4.	Операционные системы (ОС). Стандартные приложения Windows	ОПК-1	2	4	-
5.	Текстовый процессор MicrosoftWord	ОПК-1	2	4	12
6.	Электронные таблицы MicrosoftExcel 2007	ОПК-1	2	8	12
7.	Система управления базами данных (СУБД) MicrosoftAccess	ОПК-1	2	8	12
ИТОГО ПО 2 СЕМЕСТРУ				36	36

6. ПЕРЕЧЕНЬ УЧЕБНО-МЕТОДИЧЕСКОГО ОБЕСПЕЧЕНИЯ ДЛЯ САМОСТОЯТЕЛЬНОЙ РАБОТЫ ОБУЧАЮЩИХСЯ ПО ДИСЦИПЛИНЕ

6.1. Методические указания для самостоятельной работы

1. Учебно-методическое пособие по организации самостоятельной работы студентов по направлениям подготовки, реализуемым в СПбГАВМ [Электронный ресурс] / А.А. Сухинин [и др.]; СПбГАВМ – СПб.: Изд-во СПбГАВМ, 2018. – 67 с. – Режим доступа: <https://ebs.spbgavm.ru/MarcWeb2/Default.asp> (дата обращения: 25.06.2020)
2. Иголинская М.К., Белов Е.А. Методические указания к лабораторным работам по информатике (часть первая). Текстовый редактор MicrosoftOfficeWord 2007/Иголинская М.К., Белов Е.А. – СПб:СПбГАВМ, 2010. – 40 с.
3. Иголинская М.К., Смирнова Е.М., Лебединская Н.А. MicrosoftOffice. Методические указания. Электронные таблицы Excel/Иголинская М.К., Смирнова Е.М., Лебединская Н.А. – СПб:СПбГАВМ, 2016. – 78с.
4. Иголинская М.К. Основы работы с системой управления базами данных Access 2007. Методическое руководство к лабораторным работам по информатике/Иголинская М.К. – СПб:СПбГАВМ, 2013. – 60с.

6.2. Литература для самостоятельной работы

1. Иголинская М.К., Смирнова Е.М., Лебединская Н.А. Краткий курс по теории вероятностей и математической статистике / Иголинская М.К., Смирнова Е.М., СПб: СПбГАВМ, 2015. – 58с.
2. Макарова Н.В. Информатика: учебник / Н.В. Макарова. – 5-е изд., пераб. – М., Финансы и статистика, 2009. – 768с.
3. Мхитарян В.С. Статистика: учебник / В.С. Мхитарян [и др.]; под ред. В.С. Мхитаряна.– М.: Экономист, 2006. – 669 с.
4. Симанович С.В. Информатика. Базовый курс: учебник / С.В. Симанович. – 2-е изд. – СПб.: Питер, 2006. – 640с.
5. Соболев Б.В. Информатика: учебник / Б.В. Соболев и др. – Ростов н/Д: Феникс, 2006. – 448с.
6. Степанов А.Н. Информатика: учебник / А.Н. Степанов. – 5-е изд. – СПб.: Питер, 2007. – 765с.
7. Фадеева Л.Н. Теория вероятностей и математическая статистика: учеб.пособие / Л.Н. Фадеева, А.В. Лебедев; под ред. Л.Н. Фадеевой. – 2-е изд., перераб. и доп. – М.: Эксмо, 2010. – 496с.

7. ПЕРЕЧЕНЬ ОСНОВНОЙ И ДОПОЛНИТЕЛЬНОЙ ЛИТЕРАТУРЫ, НЕОБХОДИМОЙ ДЛЯ ОСВОЕНИЯ ДИСЦИПЛИНЫ

а) основная литература:

1. Математическая статистика в Excel [Электронный ресурс] : практ. рук. к лаб. работе по стат. с использ. электрон. табл. Excel для студентов 1-го курса всех фак., для студентов заоч. фак., для аспирантов вет. спец. / сост. М. Г. Иголинская, Е. М. Смирнова; СПбГАВМ. - Санкт-Петербург : СПбГАВМ, 2017. - 24 с.Электронные ресурсы: Иголинская,Смирнова МАГ. (Дата обращения 25.06.2020)
2. Рудакова, Л.В. Информационные технологии в аналитическом контроле биологически активных веществ [Электронный ресурс] : монография / Л.В. Рудакова, О.Б. Рудаков. — Электрон. дан. — Санкт-Петербург : Лань, 2015. — 364 с. — Режим доступа: <https://e.lanbook.com/book/60658> . — Загл. с экрана. (Дата обращения 25.06.2020)
3. Степанов, В.Г. Применение методов непараметрической статистики в исследованиях сельскохозяйственной биологии и ветеринарной медицины [Электронный ресурс] : учебное пособие / В.Г. Степанов. — Электрон. дан. — Санкт-Петербург : Лань, 2019. — 56 с. — Режим доступа: <https://e.lanbook.com/book/111905>. — Загл. с экрана. (Дата обращения 25.06.2020)

4. Текстовый редактор MS WORD 2007 [Электронный ресурс] : учебно-метод. пособие по информ. для студентов 1-го курса всех фак., для студентов заоч. отделения и для асп. вет. спец. / сост. М. К. Иголинская, Н. А. Лебединская, Е. М. Смирнова; СПбГАВМ. - Санкт-Петербург : Изд-во СПбГАВМ, 2016. - 67 с. Электронные ресурсы: Иголинская, Лебединская, Смирнова. (Дата обращения 25.06.2020)

б) дополнительная литература:

1. Толстик Н.В. Статистика : Учеб. -метод. пособие для студ. экономических колледжей и техникумов / Толстик Надежда Владимировна, Матегорина Наталья Михайловна. - Ростов н/Д : Феникс, 2000. - 480 с. - (Учебники XXI века). - ISBN 5-222-01360-X : 50р. - 1 экз.
2. Афанасьев В.Н. Статистика сельского хозяйства : Учеб. пособ. / Афанасьев Владимир Николаевич, Маркова Аида Ивановна. - М. : Финансы и статистика, 2002. - 272 с. : ил. - ISBN 5-279-02429-5 : 77-00 р. -1 экз.
3. Пифо, Ханс-Петер. Статистика : для бакалавров по спец. : Агробиология (АБ), Аграрные науки (АН) и Возобновляемые природные ресурсы (ВНР) в Университете Хознхайм. 1. семестр (АБ, АН, ВНР), 3. семестр (ВНР) / Пифо Ханс-Петер ; пер с нем. И.Ф. Кузяковой. - М. : Изд-во ВНИИА, 2011. - 287 с. - ISBN 978-5-9238-0124-8 : 400-00. - 2 экз.
4. Статистика : учеб. для вузов: доп. Минобрнауки РФ / И. И. Елисеева [и др.] ; под ред. И. И. Елисейевой. - М. : Проспект, 2013. - 448 с. - ISBN 978-5-392-07421-1 : 400-00. - 1 экз.
5. Каймин В.А. Информатика : учебное пособие / В. А. Каймин. - 2-е изд. - Москва : РИОР, 2013. - 124 с. - ISBN 978-5-369-00179-0 : 186-00. - 1 экз.
6. Краткий курс по теории вероятностей и математической статистике : учеб.-метод. пособие по высш. мат. / сост. М. К. Иголинская, Е. М. Смирнова; СПбГАВМ. - Санкт-Петербург : СПбГАВМ, 2017. - 65 с. - 60-00. - 9 экз.

8. ПЕРЕЧЕНЬ РЕСУРСОВ ИНФОРМАЦИОННО-ТЕЛЕКОММУНИКАЦИОННОЙ СЕТИ «ИНТЕРНЕТ» НЕОБХОДИМЫЕ ДЛЯ ОСВОЕНИЯ ДИСЦИПЛИНЫ

Для подготовки к практическим занятиям и выполнения самостоятельной работы студенты могут использовать следующие Интернет-ресурсы:

Электронно-библиотечные системы:

1. ЭБ «СПбГУВМ»
2. ЭБС «Издательство «Лань»
3. ЭБС «Консультант студента»
4. Справочно-правовая система «КонсультантПлюс»
5. Университетская информационная система «РОССИЯ»
6. Полнотекстовая база данных POLPRED.COM
7. Научная электронная библиотека ELIBRARY.RU
8. Российская научная Сеть
9. Электронно-библиотечная система IQlib
10. База данных международных индексов научного цитирования Web of Science
11. Полнотекстовая междисциплинарная база данных по сельскохозяйственным и экологическим наукам ProQuest AGRICULTURAL AND ENVIRONMENTAL SCIENCE DATABASE
12. Электронные книги издательства «Проспект Науки»
<http://prospektnauki.ru/ebooks/>

9. МЕТОДИЧЕСКИЕ УКАЗАНИЯ ДЛЯ ОБУЧАЮЩИХСЯ ПО ОСВОЕНИЮ ДИСЦИПЛИНЫ

Методические рекомендации для студентов – это комплекс рекомендаций и разъяснений, позволяющих студенту оптимальным образом организовать процесс изучения данной дисциплины.

Содержание методических рекомендаций, как правило, может включать:

- Советы по планированию и организации времени, необходимого на изучение дисциплины. Описание последовательности действий студента, или «сценарий изучения дисциплины».

Утреннее время является самым плодотворным для учебной работы (с 8-14 часов), затем послеобеденное время (с 16-19 часов) и вечернее время (с 20-24 часов). Самый трудный материал рекомендуется к изучению в начале каждого временного интервала после отдыха. Через 1.5 часа работы необходим перерыв (10-15 минут), через 4 часа работы перерыв должен составлять 1 час. Частью научной организации труда является овладение техникой умственного труда. В норме студент должен уделять учению около 10 часов в день (6 часов в вузе, 4 часа – дома).

- Рекомендации по работе над лекционным материалом

При подготовке к лекции студенту рекомендуется:

- 1) просмотреть записи предшествующей лекции и восстановить в памяти ранее изученный материал;
- 2) полезно просмотреть и предстоящий материал будущей лекции;
- 3) если задана самостоятельная проработка отдельных фрагментов темы прошлой лекции, то ее надо выполнить не откладывая;
- 4) психологически настроиться на лекцию.

Эта работа включает два основных этапа: конспектирование лекций и последующую работу над лекционным материалом.

Под конспектированием подразумевают составление конспекта, т.е. краткого письменного изложения содержания чего-либо (устного выступления – речи, лекции, доклада и т.п. или письменного источника – документа, статьи, книги и т.п.).

Методика работы при конспектировании устных выступлений значительно отличается от методики работы при конспектировании письменных источников.

Конспектируя письменные источники, студент имеет возможность неоднократно прочитать нужный отрывок текста, поразмыслить над ним, выделить основные мысли автора, кратко сформулировать их, а затем записать. При необходимости он может отметить и свое отношение к этой точке зрения. Слушая же лекцию, студент большую часть комплекса указанных выше работ должен откладывать на другое время, стремясь использовать каждую минуту на запись лекции, а не на ее осмысление – для этого уже не остается времени. Поэтому при конспектировании лекции рекомендуется на каждой странице отделять поля для последующих записей в дополнение к конспекту.

Записав лекцию или составив ее конспект, не следует оставлять работу над лекционным материалом до начала подготовки к зачету. Нужно проделать как можно раньше ту работу, которая сопровождает конспектирование письменных источников и которую не удалось сделать во время записи лекции, - прочесть свои записи, расшифровав отдельные сокращения, проанализировать текст, установить логические связи между его элементами, в ряде случаев показать их графически, выделить главные мысли, отметить вопросы, требующие дополнительной обработки, в частности, консультации преподавателя.

При работе над текстом лекции студенту необходимо обратить особое внимание на проблемные вопросы, поставленные преподавателем при чтении лекции, а также на его задания и рекомендации.

Для каждой лекции, практического занятия и лабораторной работы приводятся номер, тема, перечень рассматриваемых вопросов, объем в часах и ссылки на рекомендуемую литературу. Для занятий, проводимых в интерактивных формах, должна указываться их организационная форма: компьютерная симуляция, деловая или ролевая игра, разбор конкретной ситуации и т.д.

- Рекомендации по подготовке к практическим занятиям

Практические (семинарские) занятия составляют важную часть профессиональной подготовки студентов. Основная цель проведения практических (семинарских) занятий - формирование у студентов аналитического, творческого мышления путем приобретения практических навыков. Так же практические занятия проводятся с целью углубления и закрепления знаний, полученных на лекциях и в процессе самостоятельной работы над нормативными документами, учебной и научной литературой. При подготовке к практическому занятию для студентов необходимо изучить или повторить теоретический материал по заданной теме.

При подготовке к практическому занятию студенту рекомендуется придерживаться следующего алгоритма;

1) ознакомиться с планом предстоящего занятия;

2) проработать литературные источники, которые были рекомендованы и ознакомиться с вводными замечаниями к соответствующим разделам.

Методические указания к практическим (семинарским) занятиям по дисциплине наряду с рабочей программой и графиком учебного процесса относятся к методическим документам, определяющим уровень организации и качества образовательного процесса.

Содержание практических (семинарских) занятий фиксируется в рабочих учебных программах дисциплин в разделах «Перечень тем практических (семинарских) занятий».

Важнейшей составляющей любой формы практических занятий являются задания. Основа в задании - пример, который разбирается с позиций теории, развитой в лекции. Как правило, основное внимание уделяется формированию конкретных умений, навыков, что и определяет содержание деятельности студентов - решение задач, лабораторные работы, уточнение категорий и понятий науки, являющихся предпосылкой правильного мышления и речи.

Практические (семинарские) занятия выполняют следующие задачи:

- стимулируют регулярное изучение рекомендуемой литературы, а также внимательное отношение к лекционному курсу;

- закрепляют знания, полученные в процессе лекционного обучения и самостоятельной работы над литературой;

- расширяют объём профессионально значимых знаний, умений, навыков;

- позволяют проверить правильность ранее полученных знаний;

- прививают навыки самостоятельного мышления, устного выступления;

- способствуют свободному оперированию терминологией;

- предоставляют преподавателю возможность систематически контролировать уровень самостоятельной работы студентов.

Методические указания к практическим (семинарским) занятиям по дисциплине должны быть ориентированы на современные условия хозяйствования, действующие нормативные документы, передовые технологии, на последние достижения науки, техники и практики, на современные представления о тех или иных явлениях, изучаемой действительности.

Лабораторные работы составляют важную часть профессиональной подготовки студентов. Они направлены на экспериментальное подтверждение теоретических положений и формирование учебных и профессиональных практических умений.

Выполнение студентами лабораторных работ направлено на:

- обобщение, систематизацию, углубление, закрепление полученных теоретических знаний по конкретным темам дисциплин;

- формирование необходимых профессиональных умений и навыков;

Дисциплины, по которым планируются лабораторные работы и их объемы, определяются рабочими учебными планами.

Методические указания по проведению лабораторных работ разрабатываются на срок действия рабочей учебной программы и включают:

- заглавие, в котором указывается вид работы (лабораторная), ее порядковый номер, объем в часах и наименование;

- цель работы;

- предмет и содержание работы;

- оборудование, технические средства, инструмент;

- порядок (последовательность) выполнения работы;

- правила техники безопасности и охраны труда по данной работе (по необходимости);

- общие правила к оформлению работы;

- контрольные вопросы;

- задания;

- список литературы (по необходимости).

Содержание лабораторных работ фиксируется в рабочих учебных программах дисциплин в разделе «Перечень тем лабораторных работ».

При планировании лабораторных работ следует учитывать, что наряду с ведущей целью - подтверждением теоретических положений - в ходе выполнения заданий у студентов формируются практические умения и навыки обращения с лабораторным оборудованием, аппаратурой и пр., которые могут составлять часть профессиональной практической подготовки, а также исследовательские умения (наблюдать, сравнивать, анализировать, устанавливать зависимости, делать выводы и обобщения, самостоятельно вести исследование, оформлять результаты).

Состав заданий для лабораторной работы должен быть спланирован с таким расчетом, чтобы за отведенное время они могли быть качественно выполнены большинством студентов.

Лабораторная работа как вид учебного занятия должна проводиться в специально оборудованных учебных лабораториях. Необходимыми структурными элементами лабораторной работы, помимо самостоятельной деятельности студентов, являются инструктаж, проводимый преподавателем, а также организация обсуждения итогов выполнения лабораторной работы.

Выполнению лабораторных работ предшествует проверка знаний студентов - их теоретической готовности к выполнению задания.

• Рекомендации по работе с литературой.

Работа с литературой важный этап самостоятельной работы студента по освоению предмета, способствующий не только закреплению знаний, но и расширению кругозора, умственных способностей, памяти, умению мыслить, излагать и подтверждать свои гипотезы и идеи. Кроме того, развиваются навыки научно-исследовательской работы, необходимые в дальнейшей профессиональной деятельности.

Приступая к изучению литературы по теме, необходимо составлять конспекты, выписки, заметки. Конспектировать в обязательном порядке следует труды теоретиков, которые позволяют осмыслить теоретический базис исследования. В остальном можно ограничиться выписками из изученных источников. Все выписки, цитаты обязательно должны иметь точный «обратный адрес» (автор, название работы, год издания, страница и т.д.). Желательно написать сокращенное название вопроса, к которому относится выписка или цитата. Кроме того, необходимо научиться сразу же составлять картотеку специальной литературы и публикаций источников, как предложенных преподавателем, так и выявленных самостоятельно, а также обратиться к библиографическим

справочникам, летописи журнальных статей, книжной летописи, реферативным журналам. При этом публикации источников (статей, названия книг и т.д.) писать на отдельных карточках, заполнять которые необходимо согласно правилам библиографического описания (фамилия, инициалы автора, название работы. Место издания, издательство, год издания, количество страниц, а для журнальных статей – название журнала, год издания, номера страниц). На каждой карточке целесообразно фиксировать мысль автора книги или факт из этой книги лишь по одному конкретному вопросу. Если в работе, даже в том же абзаце или фразе, содержатся еще суждения или факты по другому вопросу, то их следует выписывать на отдельную карточку. Изложение должно быть сжатым, точным, без субъективных оценок. На оборотной стороне карточки можно делать собственные заметки о данной книге или статье, ее содержании, структуре, о том, на каких источниках она написана и пр.

- Разъяснения по поводу работы с контрольно-тестовыми материалами по курсу, рекомендации по выполнению домашних заданий.

Тестирование - это проверка, которая позволяет определить: соответствует ли реальное поведение программы ожидаемому, выполнив специально подобранный набор тестов. Тест – это выполнение определенных условий и действий, необходимых для проверки работы тестируемой функции или её части. На каждый вопрос по дисциплине необходимо правильно ответить выбрав один вариант.

- Рекомендации по выполнению курсовой работы (если она предполагается учебным планом), определяющие их тематическую направленность, цели и задачи выполнения, требования к содержанию, объему, оформлению и организации руководства их подготовкой со стороны кафедр и преподавателей.

Согласно методическим указаниям, представленных в списке методических указаний.

10. ПЕРЕЧЕНЬ ИНФОРМАЦИОННЫХ ТЕХНОЛОГИЙ, ИСПОЛЬЗУЕМЫХ ПРИ ОСУЩЕСТВЛЕНИИ ОБРАЗОВАТЕЛЬНОГО ПРОЦЕССА

В учебном процессе по дисциплине предусмотрено использование информационных технологий:

- ✓ ведение практических занятий с использованием мультимедиа;
- ✓ интерактивные технологии (проведение диалогов, коллективное обсуждение различных подходов к решению той или иной учебно-профессиональной задачи);
- ✓ взаимодействие с обучающимися посредством электронной почты;
- ✓ совместная работа в Электронной информационно-образовательной среде СПбГАВМ: <https://spbgavm.ru/academy/eios>

10.2. Программное обеспечение

Перечень лицензионного и свободно распространяемого программного обеспечения, в том числе отечественного производства

№ п/п	Название рекомендуемых по разделам и темам программы технических и компьютерных средств обучения	Лицензия
1	MS PowerPoint	67580828
2	LibreOffice	свободное ПО
3	ОС Альт Образование 8	ААО.0022.00
4	АБИС "МАРК-SQL"	02102014155
5	MS Windows 10	67580828

6	Система КонсультантПлюс	503/КЛ
7	Android ОС	свободное ПО

11. МАТЕРИАЛЬНО-ТЕХНИЧЕСКАЯ БАЗА, НЕОБХОДИМАЯ ДЛЯ ОСУЩЕСТВЛЕНИЯ ОБРАЗОВАТЕЛЬНОГО ПРОЦЕССА ПО ДИСЦИПЛИНЕ

Наименование дисциплины (модуля), практик в соответствии с учебным планом	Наименование специальных помещений и помещений для самостоятельной работы	Оснащенность специальных помещений и помещений для самостоятельной работы
Информатика	137 (196084, г. Санкт-Петербург, ул. Черниговская, дом 5) Учебная аудитория для проведения занятий семинарского типа, групповых и индивидуальных консультаций, текущего контроля и промежуточной аттестации	<i>Специализированная мебель:</i> парты, стулья, табуреты, учебная доска. <i>Наглядные пособия и учебные материалы:</i> плакаты по разделам.
	138 (196084, г. Санкт-Петербург, ул. Черниговская, дом 5) Учебная аудитория для проведения занятий семинарского типа, групповых и индивидуальных консультаций, текущего контроля и промежуточной аттестации	<i>Специализированная мебель:</i> парты, стулья, табуреты, учебная доска. <i>Наглядные пособия и учебные материалы:</i> плакаты по разделам <i>Оборудование:</i> персональные компьютеры
	206 Большой читальный зал (196084, г. Санкт-Петербург, ул. Черниговская, дом 5) Помещение для самостоятельной работы	<i>Специализированная мебель:</i> столы, стулья <i>Технические средства обучения:</i> компьютеры с подключением к сети «Интернет» и доступом в электронную информационно-образовательную среду
	214 Малый читальный зал (196084, г. Санкт-Петербург, ул. Черниговская, дом 5) Помещение для самостоятельной работы	<i>Специализированная мебель:</i> столы, стулья <i>Технические средства обучения:</i> компьютеры с подключением к сети «Интернет» и доступом в электронную информационно-образовательную среду
	324 Отдел информационных технологий (196084, г. Санкт-Петербург, ул. Черниговская, дом 5) Помещение для хранения и профилактического обслуживания учебного оборудования	<i>Специализированная мебель:</i> столы, стулья, специальный инвентарь, материалы и запасные части для профилактического обслуживания технических средств обучения
		Бокс № 3 Столярная мастерская (196084, г. Санкт-Петербург, ул. Черниговская, дом 5) Помещение для хранения и профилактического обслуживания


Рабочую программу составил:

кандидат педагогических наук


_____ Смирнова Е.М.

Рецензенты:

доктор биологических наук, профессор


_____ Карпенко Л.Ю.

кандидат технических наук,
доцент


_____ Чумаков С.И.


Министерство сельского хозяйства Российской Федерации
Федеральное государственное бюджетное образовательное учреждение
высшего образования
«Санкт-Петербургский государственный университет ветеринарной медици-
ны»

Кафедра неорганической химии и биофизики

ФОНД ОЦЕНОЧНЫХ СРЕДСТВ
текущего контроля/промежуточной аттестации обучающихся при
освоении ОПОП ВО, реализующей ФГОС ВО
по дисциплине
«ИНФОРМАТИКА»
Уровень высшего образования
БАКАЛАВРИАТ
Направление подготовки **35.03.08 Водные биоресурсы и аквакультура**
Год начала подготовки - 2020

Рассмотрена и принята
на заседании кафедры
«26» июня 2020 г.
Протокол № 9

Зав. кафедрой неорганической химии и биофизики
к.х.н., доцент

 Т.П.Луцко

Санкт-Петербург
2020 г.

1. ПАСПОРТ ФОНДА ОЦЕНОЧНЫХ СРЕДСТВ

Таблица 1

№	Формируемые компетенции	Контролируемые разделы (темы) Дисциплины	Оценочное средство
1.	ОПК-1	Основные понятия и методы теории информатики и кодирования	тесты
2.	ОПК-1	Технические средства реализации информационных процессов	тесты
3.	ОПК-1	Программные средства ПК	тесты
4.	ОПК-1	Операционные системы (ОС). Стандартные приложения Windows	тесты
5.	ОПК-1	Текстовый процессор MicrosoftWord	тесты
6.	ОПК-1	Электронные таблицы MicrosoftExcel 2007	тесты
7.	ОПК-1	Система управления базами данных (СУБД) MicrosoftAccess	тесты

Примерный перечень оценочных средств

Таблица 2

№	Наименование оценочного средства	Краткая характеристика оценочного средства	Представление оценочного средства в фонде
1.	Тест	Система стандартизированных заданий, позволяющая автоматизировать процедуру измерения уровня знаний и умений обучающегося	Фонд тестовых заданий

2. ПОКАЗАТЕЛИ И КРИТЕРИИ ОЦЕНИВАНИЯ КОМПЕТЕНЦИЙ НА РАЗЛИЧНЫХ ЭТАПАХ ИХ ФОРМИРОВАНИЯ, ОПИСАНИЕ ШКАЛ ОЦЕНИВАНИЯ

Таблица 3

Планируемые результаты освоения компетенции	Уровень освоения			Оценочное средство	
	удовлетворительно	Хорошо	отлично		
Способен решать типовые задачи профессиональной деятельности на основе знаний основных законов математических, естественнонаучных и общепрофессиональных дисциплин с применением информационно-коммуникационных технологий (ОПК-1)	Уровень знаний ниже минимальных требований, имели место грубые ошибки	Минимально допустимый уровень знаний, допущено много негрубых ошибок	Уровень знаний в объеме, соответствующем программе подготовки, допущено несколько негрубых ошибок	Уровень знаний в объеме, соответствующем программе подготовки, без ошибок.	тесты
ЗНАТЬ: Методы научных исследований; принципы экологической и рыбохозяйственной деятельности	Уровень знаний ниже минимальных требований, имели место грубые ошибки	Минимально допустимый уровень знаний, допущено много негрубых ошибок	Уровень знаний в объеме, соответствующем программе подготовки, допущено несколько негрубых ошибок	Уровень знаний в объеме, соответствующем программе подготовки, без ошибок.	тесты
УМЕТЬ: Использовать методы научных исследований; анализировать и применять информацию, описывающую биологическую и рыбохозяйственную деятельность	При решении стандартных задач не продемонстрированы основные умения, имели место грубые ошибки	Продемонстрированы основные умения, решены типовые задачи с негрубыми ошибками, выполнены все задания, но не в полном объеме	Продемонстрированы все основные умения, решены все основные задачи с негрубыми ошибками, выполнены все задания в полном объеме, но некоторые с недочетами	Продемонстрированы все основные умения, решены все основные задачи с отдельными несущественными недочетами, выполнены все задания в полном объеме	тесты

<p>ВЛАДЕТЬ: Современной аппаратурой для исследований в области гидробиологии; методами обработки биологической и рыбохозяйственной информацией</p>	<p>При решении стандартных задач не продемонстрированы базовые навыки, имели место грубые ошибки</p>	<p>Имеется минимальный набор навыков для решения стандартных задач с некоторыми недочетами</p>	<p>Продемонстрированы базовые навыки при решении стандартных задач с некоторыми недочетами</p>	<p>Продемонстрированы навыки при решении нестандартных задач без ошибок и недочетов</p>	<p>тесты</p>
---	--	--	--	---	--------------

3. ПЕРЕЧЕНЬ КОНТРОЛЬНЫХ ЗАДАНИЙ И ИНЫХ МАТЕРИАЛОВ, НЕОБХОДИМЫХ ДЛЯ ОЦЕНКИ ЗНАНИЙ, УМЕНИЙ, НАВЫКОВ И ОПЫТА ДЕЯТЕЛЬНОСТИ

3.1 Типовые задания для текущего контроля успеваемости

3.1.1. Тесты

Тесты для оценки компетенции: ОПК-1 «Способен решать типовые задачи профессиональной деятельности на основе знаний основных законов математических, естественнонаучных и общепрофессиональных дисциплин с применением информационно-коммуникационных технологий».

1. Любой файл, хранящийся в компьютере, имеет название и ...
а).дополнение; б). уточнение; в). расширение; г). пояснение.
2. При полном форматировании диска все хранящиеся на нём данные будут:
а).уничтожены; б).скопированы; в).архивированы; г).сохранятся.
3. В теории информации под информацией понимают:
а).характеристику объекта, выраженную в числовых величинах; б).сведения, уменьшающие или устраняющие неопределённость об объекте;
в).повторение ранее принятых сообщений;
г).объём исходных данных.
4. Правильный порядок значений по убыванию будет:
а). 1 терабайт, 1 мегабайт, 1 гигабайт, 1000 байт;
б). 1000 байт, 1 мегабайт, 1 терабайт, 1 гигабайт;
в). 1 терабайт, 1 гигабайт, 1000 байт, 1 мегабайт;
г). 1 терабайт, 1 гигабайт, 1 мегабайт, 1000 байт.
5. Передача данных между устройствами ПЭВМ реализуется через:
а).процессор; б).системную шину; в).порты; г).жесткий диск.
6. Устройством ручного ввода графических данных является:
а).мышь; б).сканер; в).принтер; г).световое перо.
7. Совокупность ПЭВМ и программного обеспечения называется:
а).интегрированной системой; б).вычислительной системой;
в).встроенной системой; г).информационной системой.
8. Дан список устройств: 1. жесткий диск, 2. джойстик, 3. мышь, 4. регистры.
Выберите два устройства ввода ...
а).1,4; б).1,3; в).2,3; г).3,4.
9. Центральный процессор персонального компьютера выполняет:
а).систематизацию данных; б).обработку всех видов информации; в).генерацию электрических импульсов; г).архивацию данных.
10. Архитектуру классического персонального компьютера предложил:
а).Джон фон Нейман; б).С.А.Лебедев; в).Блез Паскаль; г).Билл Гейтс.
11. Программа дефрагментации диска:
а).повышает антивирусную защищённость ПК;
б).сокращает время доступа к файлам;

- в).очищает содержимое корзины;
г).сортирует файлы на жестком диске.
12. Частота генератора тактовых импульсов измеряется в ...
а).мегабитах; б).мегабайтах; в).мегагерцах; г).пикселях.
13. Существенной характеристикой жесткого диска не является:
а).цвет; б).время доступа; в).объем; г).размер.
14. Кэш память
а).значительно увеличивает ёмкость оперативной памяти;
б).выполняет кодирование данных;
в).повышает быстродействие компьютера;
г).сохраняет секретные данные.
15. Разрядностью микропроцессора является:
а).размер кэш-памяти;
б).количество бит, обрабатываемых микропроцессором за один такт работы;
в).физический объем регистров микропроцессора;
г).количество байтов, занимаемых операционной системой.
16. Устройством, в котором хранение данных возможно только при включенном питании компьютера, является:
а).жесткий диск; б).постоянная память (ПЗУ);
в).оперативная память; г).флэш-память.
17. BIOS – это
а).программа загрузки пользовательских файлов;
б).блок питания процессора;
в).программа архивирования данных;
г).набор программ, выполняющих тестирование устройств компьютера после его включения.
18. Энергозависимым устройством памяти ПВЭМ является:
а).Flash USB;
б).оперативное запоминающее устройство;
в).постоянное запоминающее устройство;
г).жесткий диск.
19. На материнской плате персонального компьютера размещается:
а).жесткий диск; б).блок питания; в).центральный процессор;
г).таймер.
20. Аббревиатура FAT расшифровывается как ...
а).фатальная ошибка; б).таблица размещения файлов;
в).временные файлы; г).файлы с грифом "секретно".
21. При аварийном отключении компьютера данные не сохраняются в ...
а).в ОЗУ; б).в ПЗУ; в).на жестком диске; г).в флэш-памяти.
22. Количество двоичных разрядов ПВЭМ определяет _____ процессора
а).объем; б).быстродействие; в).разрядность; г).устойчивость.
23. Программа, осуществляющая диалоговый режим, управляющая ресурсами и всеми узлами компьютера называется ... а).про-

- граммной оболочкой; б).операционной системой;
в).интерфейсом; г).транслятором.
24. Стилль любого выделенного фрагмента документа Word это ...
- определение границ фрагмента слева-справа,
 - определение отступов сверху-снизу от фрагмента,
 - набор различных параметров, присущих конкретному фрагменту,
 - определение вида и цвета рамки для фрагмента.
25. Если просматривать документ Word в режиме Структура, то отдельные строки будут помечены крестом: +. Значит эти строки являются ..
- первыми строками абзацев,
 - особыми строками документа,
 - заголовками разделов документа,
 - строками на английском языке.
26. . Перед созданием документа Word пользователь может определить аббревиатуры некоторых слов, фраз и т.д. При дальнейшем вводе в документ аббревиатуры она ...
- выделяется красным цветом,
 - расшифровывается,
 - подчеркивается,
 - размещается на отдельной строке.
27. Для того, чтобы автоматически создавать оглавление документа Word, необходимо предварительно создать ...
- заголовки разделов тем же шрифтом, что и основной текст,
 - заголовки в виде подчеркнутых строк,
 - заголовки в виде строк в рамках,
 - заголовки, оформленные стилями заголовков из коллекции стилей.
28. Предметный указатель в документе Word это ...
- список первых слов всех абзацев,
 - список ключевых слов,
 - список ключевых слов с указанием страниц, на которых они находятся,
 - список формул в документе.
29. Если в документе Word выделить всю таблицу и нажать на клавишу Delete, то ...
- таблица будет удалена,
 - содержимое всех ячеек будет очищено,
 - во все ячейки будут вставлены нули,
 - клавиша Delete на всю таблицу не действует.
30. Режим предварительного просмотра документа Word служит для ...
- увеличения текста, б) просмотра документа перед печатью,
 - вывода текста на печать, г). изменения размера шрифта для печати.
31. Адрес ячейки электронной таблицы Excel состоит из:
- любой последовательности символов.
 - названия столбца и номера строки,

- в). номера байта оперативной памяти, отведённой под ячейку,
г). номера строки и названия столбца.
32. Удаление выделенных строк/столбцов в таблице Excel можно делать с помощью ...
- а). клавиши Delete,
б). контекстного меню - команда 'Вырезать',
в). контекстного меню - команда 'Очистить содержимое',
г). команда 'Удалить' на вкладке Главная в группе Ячейки.
33. Для того, чтобы выполнить суммирование по каждому отдельно взятому столбцу таблицы Excel, нужно применить команду:
- а). объединить ячейки, б). применить фильтр,
в). автосуммирование, г). Вставить
34. В электронных таблицах Excel со знака '=' начинаются записи в ячейку ...
- а). числа, б). текста, в). строки комментария, г). формулы.
35. Для построения диаграммы для таблицы Excel курсор должен находиться ...
- а). на границе таблицы, б). вне таблицы,
в). внутри таблицы, г). всё равно где.
36. В электронной таблице Excel выделен диапазон ячеек A1:B3. Сколько выделено ячеек?
- а). 5, б). 4, в). 6, г). 3.
37. В ячейке таблицы Excel записано число в экспоненциальной форме 1,2E-3. Как записать это число в числовом формате?
- а). 0,12, б). 0,0012, в). 0,1212, г). 0,00012.
38. В таблице Excel в некоторой ячейке записана формула, в которой есть ссылка \$A\$10. Как называется эта ссылка?
- а). относительной, б). смешанной, в). нормальной, г). абсолютной.
39. Для выделения группы ячеек, которые в таблице Excel расположены НЕ подряд, надо...
- а). выделять нужные ячейки с нажатой клавишей Ctrl,
б). выделять нужные ячейки с нажатой клавишей Alt,
в). выделять нужные ячейки с нажатой клавишей Shift,
г). выделять нужные ячейки с нажатыми клавишами Ctrl+Shift.
40. Поле данных таблицы Access может содержать ...
- а). только текст, б). только числовое значение
в). только текст или дату, г). текст, число и другие виды данных.
41. Основным объектом БД Access - это ...
- а). запрос, б). отчет, в). таблица, г). форма.
42. Первичным ключом базы данных Access является ...
- а). первый столбец таблицы,
б). поле, значения которого могут повторяться в заданной таблице,
в). атрибут, имеющий максимальное количество значений,
г). поле, значения которого не могут повторяться

43. Отчет в Access может создаваться на основе ...
 а). только формы, б). таблицы или запроса,
 в). только запроса, г). только таблицы.
44. В базе данных Access поле - это ...
 а). столбец в таблице, б). строка запроса,
 в). отдельная таблица, г). строка в таблице
45. Ключ БД - это ...
 а). набор символов, ограничивающий вход пользователя в БД,
 б). язык запроса к БД,
 в). уникальное поле в записи таблицы,
 г). часть записи таблицы БД, хранящая дату и время создания записи.
46. Объектами БД НЕ являются ...
 а) таблицы, б) отчеты, в). запросы,
 г). программы, написанные на алгоритмическом языке.
47. В каких объектах БД можно делать вычисления?
 а). в таблицах, б). в формах,
 в) только в отчетах, г). в запросах и отчетах.
48. Между таблицами БД НЕ может быть связей ...
 а). один к двум, б). один к одному,
 в). один ко многим, г). многие ко многим.
49. Отчет в БД можно создавать на основе ...
 а) только таблиц, б). только форм,
 в). только запросов, г). таблиц и запросов.

3.2.2. Вопросы к зачёту с оценкой

Формируемая компетенция: способен решать типовые задачи профессиональной деятельности на основе знаний основных законов математических, естественнонаучных и общепрофессиональных дисциплин с применением информационно-коммуникационных технологий (ОПК-1)

1. В чем состоит назначение текстового процессора Word?
2. Какие элементы содержит окно Word?
3. В документе Word имеется таблица. Если щелкнуть по некоторой ячейке таблицы, то она будет на сером фоне. Что это значит?
4. Что такое стиль фрагмента документа Word?
5. Перед созданием документа Word пользователь может определить аббревиатуры некоторых слов, фраз и т.д. Что происходит с аббревиатурой при дальнейшем вводе её в документ?
6. В документе Word пользователь работает с командой 'Формула'. В чем особенность выбора скобок из шаблонов скобок?
7. Чтобы автоматически создавать оглавление документа Word, что необходимо сделать предварительно?

8. Для чего служит режим предварительного просмотра документа Word?
9. Назовите "горячие" клавиши для команд: а) переход на новую страницу; б).Переход в конец документа; в).переход в начало документа.
- 10."Горячие" клавиши для выделения одного предложения внутри абзаца.
- 11.Какие виды списков можно создать в документе Word?
- 12.В документе Word рисунки, состоящие из многих элементов можно рисовать в пределах особой рамки – полотна. В чем заключается главное удобство полотна?
- 13.Из чего состоит адрес ячейки электронной таблицы Excel?
- 14.Какие виды записей в электронных таблицах Excel начинаются со знака '='?
- 15.Где должен находиться курсор при построении диаграммы для таблицы Excel?
- 16.Что означает запись в ячейке таблицы Excel 1,23E-5?
- 17.В таблице Excel в некоторой ячейке записана формула, в которой есть ссылка \$A\$10. Как называется эта ссылка?
- 18.Что означает запись в ячейке таблицы Excel: Лист1!B35?
- 19.Перечислите все виды ссылок в ячейках Excel.
20. Как произвести выделение группы ячеек, если в таблице Excel они расположены НЕ подряд?
- 21.Что такое маркер заполнения?
- 22.Как быстро записать в столбец/строку массив значений 1, 5, 10, 15, ...?
- 23.Какой объект является основным в БД Access
24. Что такое первичный ключ базы данных Access?
25. На основе каких объектов может создаваться отчет в Access?
26. Что из себя представляет поле в базе данных Access?-
- 27.В каких объектах БД можно делать вычисления?
28. Какие возможны связи между таблицами БД?
- 29.Информатика: наука, технологии, индустрия.
- 30.Информация. Мера и качество информации. Свойства информации.
- 31.Двоичная система счисления. Связь её с десятичной системой счисления. Перевод чисел из одной системы в другую и наоборот.
- 32.Восьмеричная система счисления. Связь её с десятичной системой счисления. Перевод чисел из одной системы в другую и наоборот.
- 33.Шестнадцатеричная система счисления. Связь её с десятичной системой счисления. Перевод чисел из одной системы в другую и наоборот.
- 34.Архитектура ПЭВМ. Принципы построения классического персонального компьютера.
- 35.Структура ПЭВМ. Состав системной (материнской) платы.
- 36.Микропроцессор: основные узлы и их назначение.
- 37.Генератор тактовых импульсов. Системная шина.
- 38.Состав и характеристика основной памяти ПЭВМ.
- 39.Устройства внешней памяти.
- 40.Устройства ввода ПЭВМ.
- 41.Устройства вывода ПЭВМ.

42. Порты, адаптеры, контроллеры.
43. Файловая структура информации.
44. Операционная система DOS. Составляющие элементы и их назначение.
45. Виды операционных систем.
46. Требования к операционным системам.
47. Операционная система Windows XP. Характеристики Windows XP.
48. Операционные системы UNIX, OS/2. Особенности этих систем.
49. Графический интерфейс Windows XP. Панель задач.
50. Программное обеспечение ПЭВМ – системное и специальное.
51. Текстовые редакторы WordPad и Блокнот.

4. МЕТОДИЧЕСКИЕ МАТЕРИАЛЫ, ОПРЕДЕЛЯЮЩИЕ ПРОЦЕДУРЫ ОЦЕНИВАНИЯ ЗНАНИЙ, УМЕНИЙ И НАВЫКОВ ОПЫТА ДЕЯТЕЛЬНОСТИ, ХАРАКТЕРИЗУЮЩИХ ЭТАПЫ ФОРМИРОВАНИЯ КОМПЕТЕНЦИЙ

Критерии оценивания знаний обучающихся при проведении тестирования:

Результат тестирования оценивается по процентной шкале оценки. Каждому обучающемуся предлагается комплект тестовых заданий из 25 вопросов:

- **Отметка «отлично»** – 25-22 правильных ответов.
- **Отметка «хорошо»** – 21-18 правильных ответов.
- **Отметка «удовлетворительно»** – 17-13 правильных ответов.
- **Отметка «неудовлетворительно»** – менее 13 правильных ответов

Критерии знаний при проведении зачета с оценкой:

• **Отметка «отлично»** – выполнены все виды учебной работы, предусмотренные учебным планом. Обучающийся демонстрирует соответствие знаний, умений, навыков приведенным в таблицах показателям, оперирует приобретенными знаниями, умениями, навыками, применяет их в ситуациях повышенной сложности. При этом могут быть допущены неточности, затруднения при аналитических операциях, переносе знаний и умений на новые, нестандартные ситуации.

• **Отметка «хорошо»** – выполнены все виды учебной работы, предусмотренные учебным планом. Обучающийся демонстрирует соответствие знаний, умений, навыков приведенным в таблицах показателям, оперирует приобретенными знаниями, умениями, навыками, применяет их в стандартных ситуациях. При этом могут быть допущены незначительные ошибки, неточности, затруднения при аналитических операциях, переносе знаний и умений на новые, нестандартные ситуации.

• **Отметка «удовлетворительно»** – не выполнен один или более видов учебной работы, предусмотренных учебным планом. Обучающийся демонстрирует неполное соответствие знаний, умений, навыков приведенным в таблицах показателям, допускаются значительные ошибки, проявляется частичное отсутствие знаний, умений, навыков по ряду показателей, обучающийся испытывает значительные затруднения при оперировании знаниями и умениями при их переносе на новые ситуации. –

• **Отметка «неудовлетворительно»** – не выполнены виды учебной работы, предусмотренные учебным планом. демонстрирует неполное соответствие знаний, умений, навыков приведенным в таблицах показателей, допускаются значительные ошибки, проявляется отсутствие знаний, умений, навыков по большому ряду показателей, обучающийся испытывает значительные затруднения при оперировании знаниями и умениями при их переносе на новые ситуации.

РЕЦЕНЗИЯ
на рабочую программу по дисциплине «ИНФОРМАТИКА»
35.03.08 «Водные биоресурсы и аквакультура»
(квалификация выпускника – «бакалавр»), очная форма обучения

Разработчики: Смирнова Е.М., к.п.н., доцент

Кафедра: биохимии и физиологии ФГБОУ ВО СПбГУВМ

В программе отражены:


1. Цели освоения дисциплины, соотношенные с общими целями ОПОП.
2. Место дисциплины в структуре ОПОП. Дано описание логической и содержательно-методической взаимосвязи с другими частями ОПОП. Указаны требования к «входным» знаниям, умениям и готовностям обучающегося, необходимые при освоении данной дисциплины и приобретенные в результате освоения предшествующих дисциплин. Также указаны теоретические дисциплины и практики, для которых освоение данной дисциплины необходимо как предшествующее.
3. Компетенции обучающегося, формируемые в результате освоения дисциплины. Указан перечень и описание компетенций, а также требования к знаниям, умениям и навыкам, полученным в ходе изучения дисциплины.
4. Структура и содержание дисциплины:
 - Общая трудоемкость дисциплины в зачетных единицах и часах;
 - Формы контроля по учебному плану
 - Тематический план изучения учебной дисциплины;
 - Программы лекционных, семинарских (практических) занятий, самостоятельной работы содержат тематические планы, перечни основных понятий и категорий, списки литературы.
5. Образовательные технологии, указанные по видам учебной работы (аудиторной, внеаудиторной).
6. Оценочные средства для текущего контроля успеваемости, промежуточной аттестации по итогам освоения дисциплины и учебно-методическое обеспечение. Приводятся контрольные вопросы и задания для проведения текущего контроля и промежуточной аттестации по итогам освоения дисциплины, а также для контроля самостоятельной работы обучающегося по отдельным разделам дисциплины.
7. Учебно-методическое и информационное обеспечение дисциплины содержит перечень основной литературы, дополнительной литературы, программного обеспечения и Интернет-ресурсы.
8. Материально-техническое обеспечение дисциплины. Указаны фактические специализированные лаборатории и кабинеты с перечнем оборудования и технических средств обучения, обеспечивающих проведение всех видов учебной работы.

Заключение:

На основании вышеизложенного, рассматриваемая рабочая программа может быть использована для обеспечения основной профессиональной образовательной программы по направлению подготовки 35.03.08 «Водные биоресурсы и аквакультура».

Рецензент: кандидат технических наук,
доцент СПбГТИ (ТУ)

25 июня 2020 г.

 Чумаков С.И.



РЕЦЕНЗИЯ
на рабочую программу по дисциплине «ИНФОРМАТИКА»
35.03.08 «Водные биоресурсы и аквакультура»
(квалификация выпускника – «бакалавр»), очная форма обучения

Разработчики: Смирнова Е.М., к.п.н.

Кафедра: неорганической химии и биофизики ФГБОУ ВО СПбГУВМ

В программе отражены:

1. Цели освоения дисциплины, соотношенные с общими целями ОПОП.
2. Место дисциплины в структуре ОПОП. Дано описание логической и содержательно-методической взаимосвязи с другими частями ОПОП. Указаны требования к знаниям, умениям и готовностям обучающегося, необходимым при освоении данной дисциплины и приобретенным в результате освоения предшествующих дисциплин.
3. Компетенции обучающегося, формируемые в результате освоения дисциплины. Указан перечень и описание компетенций, а также требования к знаниям, умениям и навыкам, полученным в ходе изучения дисциплины.
4. Структура и содержание дисциплины:
 - Общая трудоемкость дисциплины в зачетных единицах и часах;
 - Формы контроля по учебному плану
 - Тематический план изучения учебной дисциплины;
 - Программы лекционных, семинарских (практических) занятий, самостоятельной работы содержат тематические планы, перечни основных понятий и категорий, списки литературы.
5. Образовательные технологии, указанные по видам учебной работы (аудиторной, внеаудиторной).
6. Оценочные средства для текущего контроля успеваемости, промежуточной аттестации по итогам освоения дисциплины и учебно-методическое обеспечение. Приводятся контрольные вопросы и задания для проведения текущего контроля и промежуточной аттестации по итогам освоения дисциплины, а также для контроля самостоятельной работы обучающегося по отдельным разделам дисциплины.
7. Учебно-методическое и информационное обеспечение дисциплины содержит перечень основной литературы, дополнительной литературы, программного обеспечения и Интернет-ресурсы.
8. Материально-техническое обеспечение дисциплины. Указаны фактические специализированные лаборатории и кабинеты с перечнем оборудования и технических средств обучения, обеспечивающих проведение всех видов учебной работы.

На основании вышеизложенного, рассматриваемая рабочая программа может быть использована для обеспечения основной профессиональной образовательной программы по направлению подготовки 35.03.08 «Водные биоресурсы и аквакультура».

Рецензент,
доктор биологических наук,
профессор ФГБОУ ВО СПбГУВМ
Дата 29.06.2020 г.



Л.Ю. Карпенко

Рецензия рассмотрена на заседании методической комиссии факультета протокол № 7 от 30.06.2020 г.

Председатель методической комиссии факультета,
кандидат ветеринарных наук, доцент
ФГБОУ ВО СПбГУВМ
Дата 30.06.2020 г.



В.А. Трушкин