

Документ подписан простой электронной подписью
Информация о владельце:
ФИО: Сухинин Александр Александрович
Должность: Проректор по учебно-воспитательной работе
Дата подписания: 01.07.2020 15:01:13
Уникальный программный ключ:
e0eb125161f4cee9ef898b5de88f5c7dcefdc28a

Министерство сельского хозяйства Российской Федерации
Федеральное государственное бюджетное образовательное учреждение
высшего образования
«Санкт-Петербургский государственный университет ветеринарной
медицины»



УТВЕРЖДАЮ
Первый проректор
(проректор по учебно-воспитательной работе),
Д.А. Померанцев
«30» июня 2020 г.

Кафедра аквакультуры и болезней рыб

РАБОЧАЯ ПРОГРАММА

по дисциплине

«ЧАСТНАЯ ИХТИОПАТОЛОГИЯ»

Уровень высшего образования


МАГИСТРАТУРА

Направление подготовки 35.04.07 «Водные биоресурсы и аквакультура»

Очная форма обучения

Год начала подготовки 2020

Рассмотрена и принята
на заседании кафедры
«26» июня 2020 г.
Протокол № 15

Зав. кафедрой аквакультуры и
болезней рыб, д.с.-х.н., доцент

С.Л. Сафронов

Санкт-Петербург
2020

1. ЦЕЛЬ И ЗАДАЧИ ДИСЦИПЛИНЫ

Цель дисциплины состоит в формировании у обучающихся знаний о болезнях рыб, профилактических и лечебных мероприятиях.

Обучение частной ихтиопатологии предусматривает решение важных общеобразовательных **задач**, включающих изучение правил и методов работы с возбудителями болезней рыб инфекционной и инвазионной природы; незаразных болезней рыб; принципов организации профилактических и лечебных мероприятий в естественных водоемах и рыбоводных хозяйствах различного типа.

2. ПЕРЕЧЕНЬ ПЛАНИРУЕМЫХ РЕЗУЛЬТАТОВ ОБУЧЕНИЯ ПО ДИСЦИПЛИНЕ (МОДУЛЮ), СООТНЕСЕННЫХ С ПЛАНИРУЕМЫМИ РЕЗУЛЬТАТАМИ ОСВОЕНИЯ ОБРАЗОВАТЕЛЬНОЙ ПРОГРАММЫ

В результате освоения дисциплины обучающийся готовится к следующим видам деятельности, в соответствии с образовательным стандартом ФГОС ВО 35.04.07 «Водные биоресурсы и аквакультура».

Область профессиональной деятельности:

15 Рыбоводство и рыболовство.

Типы задач профессиональной деятельности:

- научно-исследовательский;
- производственно-технологический;
- организационно-управленческий;
- педагогический.

Компетенции обучающегося, формируемые в результате освоения дисциплины

Изучение дисциплины должно сформировать следующие компетенции:

а) общепрофессиональные компетенции (ОПК):

✓ Способен проводить научные исследования, анализировать результаты и готовить отчетные документы (ОПК-4).

б) профессиональные компетенции (ПКО):

✓ Способен осуществлять видовую идентификацию паразитов и возбудителей болезней (ПК-1).

✓ Способен определять этиологию, клинические признаки, патогенез болезней гидробионтов и проводить диагностику инвазионных, инфекционных и незаразных заболеваний гидробионтов (ПК-2).

в) профессиональные компетенции обязательные (ПКО):

✓ Способен анализировать ихтиопатологические материалы и разрабатывать рекомендации по профилактике и лечению болезней гидробионтов (ПКО-3).

✓ Способен проводить мониторинг качества и безопасности водных биологических ресурсов по ихтиопатологическим показателям (ПКО-4).

**Планируемые результаты освоения компетенций
с учетом профессиональных стандартов**

Компетенция	Категория компетенций	Категории			Основание (ПС, анализ опыта)
		Знать	Уметь	Владеть	
ОПК-4	Общепрофессиональная	проведение научных исследований, анализ результатов и подготовки отчетных документов	применять навык эксплуатации аналитического оборудования и приборов	современными методами исследования, критически оценивать и представлять результаты выполненной работы	-
ПК-1	Профессиональные	морфофункциональные характеристики возбудителей инфекционных и инвазионных болезней рыб и гидробионтов	идентифицировать паразитов и возбудителей болезней	современными методами лабораторной диагностики болезней рыб и гидробионтов	ПС 15.019
ПК-2	Профессиональные	методику клинического осмотра рыбы, основы общей патологии и ихтиопатологии, строение паразитических организмов различных таксономических групп, основы диагностики болезней рыб и гидробионтов, причины развития незаразных болезней и пути их предотвращения, правила безопасности при работе с микроорганизмами 3-й, 4-й группы патогенности (опасности)	определять этиологию болезней различной природы, различать инфекционные и незаразные заболевания, ставить диагноз при возникновении инвазии и инфекции, описывать клинические признаки болезни и характерные патологические изменения гидробионтов.	методами установления этиологии болезней рыб, диагностики инвазионных заболеваний, вызываемых паразитами различных таксономических групп, диагностики инфекционных заболеваний, вызываемых вирусами, бактериями и грибами, диагностировать незаразные заболевания.	ПС 15.019
ПКО-3	Профессиональные обязательные	закономерности существования системы «паразит-хозяин»; происхождение и распространение паразитизма, влияние экологических факторов на паразитофауну, наиболее опасные природно-очаговые заболевания паразитарной природы, имеющие отношение к проблемам красовой патологии	методами контроля и мониторинга паразитологической ситуации, выработать практические навыки определения видовой принадлежности паразитов по их внешним морфологическим признакам, методами эпизоотологического исследования хозяйств, методами клинического	выявлять и исследовать возникающие паразитарные системы, разрабатывать прогнозы по паразитологической ситуации в водоемах	ПС 15.019

			обследования рыб		
ПКО-4	Профессиональные обязательные	правила, методы и технологии мониторинга ихтиопатологического состояния контролируемого объекта	проводить мониторинг качества и безопасности водных биологических ресурсов по ихтиопатологическим показателям	методами проведения мониторинга качества и безопасности водных биологических ресурсов по ихтиопатологическим показателям	ПС 15.019

3. МЕСТО ДИСЦИПЛИНЫ В СТРУКТУРЕ ОПОП

Дисциплина Б1.В.04 «Частная ихтиопатология» относится к базовой части блока Б1 учебного плана по направлению подготовки 35.04.07 «Водные биоресурсы и аквакультура». Осваивается во 2 семестре.

Знания, полученные при изучении дисциплины, используются при выполнении магистерских работ.

4. ОБЪЕМ ДИСЦИПЛИНЫ «ЧАСТНАЯ ИХТИОПАТОЛОГИЯ»

Вид учебной работы	Всего часов	Семестры
		2
Аудиторные занятия (всего)	51	51
В том числе:		
Лекции, в том числе интерактивные формы	12	12
Практические занятия, в том числе интерактивные формы	39	39
Самостоятельная работа (всего)	93	93
В том числе:		
Вид промежуточной аттестации (зачет, экзамен)	Экзамен – 1	Экзамен
Общая трудоемкость часы / зачетные единицы	144/4	144/4

5. СОДЕРЖАНИЕ ДИСЦИПЛИНЫ «ЧАСТНАЯ ИХТИПАТОЛОГИЯ»

№	Наименование	Формируемые компетенции	Семестр	Виды учебной работы, включая самостоятельную работу студентов и трудоемкость (в часах)		
				Л	ПЗ	СР
1.	Вирусные болезни рыб.	ОПК-4; ПК-1; ПК-2; ПКО-3; ПКО-4	2	2	4	19
2.	Бактериальные болезни рыб.	ОПК-4; ПК-1; ПК-2; ПКО-3; ПКО-4	2	4	8	19
3.	Микозы.	ОПК-4; ПК-1; ПК-2; ПКО-3; ПКО-4	2	2	4	18
4.	Инвазионные болезни рыб.	ОПК-4; ПК-1; ПК-2; ПКО-3; ПКО-4	2	2	12	18
5.	Незаразные болезни рыб.	ОПК-4; ПК-1; ПК-2; ПКО-3; ПКО-4	2	2	11	19
ИТОГО ПО 2 СЕМЕСТРУ				12	39	93

6. ПЕРЕЧЕНЬ УЧЕБНО-МЕТОДИЧЕСКОГО ОБЕСПЕЧЕНИЯ ДЛЯ САМОСТОЯТЕЛЬНОЙ РАБОТЫ ОБУЧАЮЩИХСЯ ПО ДИСЦИПЛИНЕ

6.1. Методические указания для самостоятельной работы

1. Учебно-методическое пособие по организации самостоятельной работы студентов по направлениям подготовки, реализуемым в СПбГАВМ / авторы-составители: А. А. Сухинин, Л. Н. Пристач, М. В. Щипакин, В. А. Трушкин; Министерство сельского хозяйства РФ, Департамент научно-технологической политики и образования, Санкт-Петербургская государственная академия ветеринарной медицины. – СПб.: Изд-во СПбГАВМ, 2018. – 63 с. – Текст: электронный. — URL: [МЕТОДИЧКА СМР Пристач 2018 222](#) (дата обращения: 26.06.2020). — Режим доступа: для авториз.пользователей СПбГУВМ.

6.2. Литература для самостоятельной работы

1. Гентен Ф. Атлас гистологии рыб: учебное пособие [Электронный ресурс] / Гентен Ф., Тервинге Э., Данги А.; Пер. с англ. и науч. ред. В.А. Шутов. – СПб: Проспект Науки, 2016. – 216 с. – Режим доступа: <http://prospektnauki.ru/ebooks/> (дата обращения: 26.06.2020).

2. Иванов, В.П. Ихтиология. Основной курс: учебное пособие [Электронный ресурс] / В.П. Иванов, В.И. Егорова, Т.С. Ершова. – СПб.: Лань, 2017. – 360 с. – Режим доступа: <https://e.lanbook.com/book/91885> (дата обращения: 26.06.2020).

3. Иванов, В.П. Ихтиология: лабораторный практикум: учебное пособие [Электронный ресурс] / В.П. Иванов, Т.С. Ершова. – СПб.: Лань, 2015. – 352 с. – Режим доступа: <https://e.lanbook.com/book/65951> (дата обращения: 26.06.2020).

4. Калайда М.Л. Ихтиотоксикология: учебное пособие / М.Л. Калайда, Ю.В. Чугунов. – СПб.: Проспект Науки, 2013. – 144 с.

7. ПЕРЕЧЕНЬ ОСНОВНОЙ И ДОПОЛНИТЕЛЬНОЙ ЛИТЕРАТУРЫ, НЕОБХОДИМОЙ ДЛЯ ОСВОЕНИЯ ДИСЦИПЛИНЫ

а) основная:

1. Атаев, А.М. Ихтиопатология: учебное пособие [Электронный ресурс] / А.М. Атаев, М.М. Зубаирова. – СПб.: Лань, 2015. – 352 с. – Режим доступа: <https://e.lanbook.com/book/61355> (дата обращения: 26.06.2020).

2. Аршаница Н.М. Ихтиопатология. Токсикозы рыб: учебник [Электронный ресурс] / Н.М. Аршаница, А.А. Стекольников, М.Р. Гребцов. – СПб.: Лань, 2019. – 264 с. – Режим доступа: <https://e.lanbook.com/reader/book/122154> (дата обращения: 26.06.2020).

б) дополнительная:

1. Мишанин Ю.Ф. Ихтиопатология и ветеринарно-санитарная экспертиза рыбы: учебное пособие [Электронный ресурс] / Ю.Ф. Мишанин – СПб.: Лань, 2012. – 560 с. – Режим доступа: <https://e.lanbook.com/reader/book/4308> (дата обращения: 26.06.2020).

2. Шибаев С.В. Промысловая ихтиология: учеб. – СПб: Проспект Науки, 2007. – 400 с.

8. ПЕРЕЧЕНЬ РЕСУРСОВ ИНФОРМАЦИОННО-ТЕЛЕКОММУНИКАЦИОННОЙ СЕТИ «ИНТЕРНЕТ», НЕОБХОДИМЫХ ДЛЯ ОСВОЕНИЯ ДИСЦИПЛИНЫ

Для подготовки к лабораторным занятиям и выполнения самостоятельной работы обучающиеся могут использовать следующие Интернет-ресурсы:

1. http://nature.air.ru/mlk_nas.htm - Редкие и исчезающие животные России.
2. <https://fauna-eu.org/> - Фауна Европы.

3. <http://biodat.ru/> - Биологическое разнообразие России.
4. <https://www.iucnredlist.org/> - Международная Красная книга.
5. https://en.wikipedia.org/wiki/Main_Page - поисковая система «Википедия. Свободная энциклопедия».
6. <http://window.edu.ru/> – доступ к образовательным ресурсам «Единое окно».

Электронно-библиотечные системы:

1. [ЭБС «СПбГАВМ»](#)
2. [ЭБС «Издательство «Лань»](#)
3. [Справочно-правовая система «КонсультантПлюс»](#)
4. [Университетская информационная система «РОССИЯ»](#)
5. [Полнотекстовая база данных POLPRED.COM](#)
6. [Научная электронная библиотека ELIBRARY.RU](#)
7. [Российская научная Сеть](#)
8. [Электронно-библиотечная система IQlib](#)
9. [База данных международных индексов научного цитирования Web of Science](#)
10. Полнотекстовая междисциплинарная база данных по сельскохозяйственным и экологическим наукам [ProQuest AGRICULTURAL AND ENVIRONMENTAL SCIENCE DATABASE](#)
11. Электронные книги издательства «Проспект Науки»
<http://prospektnauki.ru/ebooks/>
12. Коллекция «Сельское хозяйство. Ветеринария» издательства «Квадро»
<http://www.iprbookshop.ru/586.html>

9. МЕТОДИЧЕСКИЕ УКАЗАНИЯ ДЛЯ ОБУЧАЮЩИХСЯ ПО ОСВОЕНИЮ ДИСЦИПЛИНЫ

Методические рекомендации для обучающихся – это комплекс рекомендаций и разъяснений, позволяющих обучающемуся оптимальным образом организовать процесс изучения данной дисциплины.

Содержание методических рекомендаций, как правило, может включать:

- Советы по планированию и организации времени, необходимого на изучение дисциплины. Описание последовательности действий обучающегося, или «сценарий изучения дисциплины».

Утреннее время является самым плодотворным для учебной работы (с 8-14 часов), затем послеобеденное время (с 16-19 часов) и вечернее время (с 20-24 часов). Самый трудный материал рекомендуется к изучению в начале каждого временного интервала после отдыха. Через 1,5 часа работы необходим перерыв (10-15 минут), через 4 часа работы перерыв должен составлять 1 час. Частью научной организации труда является овладение техникой умственного труда. В норме обучающийся должен уделять учению около 10 часов в день (6 часов в вузе, 4 часа – дома).

- Рекомендации по работе над лекционным материалом

При подготовке к лекции обучающемуся рекомендуется:

- 1) просмотреть записи предшествующей лекции и восстановить в памяти ранее изученный материал;
- 2) полезно просмотреть и предстоящий материал будущей лекции;
- 3) если задана самостоятельная проработка отдельных фрагментов темы прошлой лекции, то ее надо выполнить не откладывая;
- 4) психологически настроиться на лекцию.

Эта работа включает два основных этапа: конспектирование лекций и последующую работу над лекционным материалом.

Под конспектированием подразумевают составление конспекта, т.е. краткого письменного изложения содержания чего-либо (устного выступления – речи, лекции, доклада и т.п. или письменного источника – документа, статьи, книги и т.п.).

Методика работы при конспектировании устных выступлений значительно отличается от методики работы при конспектировании письменных источников.

Конспектируя письменные источники, обучающийся имеет возможность неоднократно прочитать нужный отрывок текста, поразмыслить над ним, выделить основные мысли автора, кратко сформулировать их, а затем записать. При необходимости он может отметить и свое отношение к этой точке зрения. Слушая же лекцию, обучающийся большую часть комплекса указанных выше работ должен откладывать на другое время, стремясь использовать каждую минуту на запись лекции, а не на ее осмысление – для этого уже не остается времени. Поэтому при конспектировании лекции рекомендуется на каждой странице отделять поля для последующих записей в дополнение к конспекту.

Записав лекцию или составив ее конспект, не следует оставлять работу над лекционным материалом до начала подготовки к зачету. Нужно проделать как можно раньше ту работу, которая сопровождает конспектирование письменных источников и которую не удалось сделать во время записи лекции, - прочесть свои записи, расшифровав отдельные сокращения, проанализировать текст, установить логические связи между его элементами, в ряде случаев показать их графически, выделить главные мысли, отметить вопросы, требующие дополнительной обработки, в частности, консультации преподавателя.

При работе над текстом лекции обучающемуся необходимо обратить особое внимание на проблемные вопросы, поставленные преподавателем при чтении лекции, а также на его задания и рекомендации.

Для каждой лекции, практического занятия и лабораторной работы приводятся номер, тема, перечень рассматриваемых вопросов, объем в часах и ссылки на рекомендуемую литературу. Для занятий, проводимых в интерактивных формах, должна указываться их организационная форма: компьютерная симуляция, деловая или ролевая игра, разбор конкретной ситуации и т.д.

- Рекомендации по подготовке к практическим занятиям

Практические (семинарские) занятия составляют важную часть профессиональной подготовки обучающихся. Основная цель проведения практических (семинарских) занятий - формирование у обучающихся аналитического, творческого мышления путем приобретения практических навыков. Так же практические занятия проводятся с целью углубления и закрепления знаний, полученных на лекциях и в процессе самостоятельной работы над нормативными документами, учебной и научной литературой. При подготовке к практическому занятию для обучающихся необходимо изучить или повторить теоретический материал по заданной теме.

При подготовке к практическому занятию обучающемуся рекомендуется придерживаться следующего алгоритма;

- 1) ознакомится с планом предстоящего занятия;
- 2) проработать литературные источники, которые были рекомендованы и ознакомиться с вводными замечаниями к соответствующим разделам.

Методические указания к практическим (семинарским) занятиям по дисциплине наряду с рабочей программой и графиком учебного процесса относятся к методическим документам, определяющим уровень организации и качества образовательного процесса.

Содержание практических (семинарских) занятий фиксируется в рабочих учебных программах дисциплин в разделах «Перечень тем практических (семинарских) занятий».

Важнейшей составляющей любой формы практических занятий являются задания. Основа в задании - пример, который разбирается с позиций теории, развитой в лекции. Как правило, основное внимание уделяется формированию конкретных умений, навыков,

что и определяет содержание деятельности обучающихся - решение задач, лабораторные работы, уточнение категорий и понятий науки, являющихся предпосылкой правильного мышления и речи.

Практические (семинарские) занятия выполняют следующие задачи:

- стимулируют регулярное изучение рекомендуемой литературы, а также внимательное отношение к лекционному курсу;
- закрепляют знания, полученные в процессе лекционного обучения и самостоятельной работы над литературой;
- расширяют объём профессионально значимых знаний, умений, навыков;
- позволяют проверить правильность ранее полученных знаний;
- прививают навыки самостоятельного мышления, устного выступления;
- способствуют свободному оперированию терминологией;
- предоставляют преподавателю возможность систематически контролировать уровень самостоятельной работы обучающихся.

Методические указания к практическим (семинарским) занятиям по дисциплине должны быть ориентированы на современные условия хозяйствования, действующие нормативные документы, передовые технологии, на последние достижения науки, техники и практики, на современные представления о тех или иных явлениях, изучаемой действительности.

Лабораторные работы составляют важную часть профессиональной подготовки обучающихся. Они направлены на экспериментальное подтверждение теоретических положений и формирование учебных и профессиональных практических умений.

Выполнение обучающимися лабораторных работ направлено на:

- обобщение, систематизацию, углубление, закрепление полученных теоретических знаний по конкретным темам дисциплин;
- формирование необходимых профессиональных умений и навыков;

Дисциплины, по которым планируются лабораторные работы и их объемы, определяются рабочими учебными планами.

Методические указания по проведению лабораторных работ разрабатываются на срок действия рабочей учебной программы и включают:

- заглавие, в котором указывается вид работы (лабораторная), ее порядковый номер, объем в часах и наименование;
 - цель работы;
 - предмет и содержание работы;
 - оборудование, технические средства, инструмент;
 - порядок (последовательность) выполнения работы;
 - правила техники безопасности и охраны труда по данной работе (по необходимости);
 - общие правила к оформлению работы;
 - контрольные вопросы;
 - задания;
 - список литературы (по необходимости).
- Рекомендации по работе с литературой.

Работа с литературой – важный этап самостоятельной работы обучающегося по освоению предмета, способствующий не только закреплению знаний, но и расширению кругозора, умственных способностей, памяти, умению мыслить, излагать и подтверждать свои гипотезы и идеи. Кроме того, развиваются навыки научно-исследовательской работы, необходимые в дальнейшей профессиональной деятельности.

Приступая к изучению литературы по теме, необходимо составлять конспекты, выписки, заметки. Конспектировать в обязательном порядке следует труды теоретиков, которые позволяют осмыслить теоретический базис исследования. В остальном можно ограничиться выписками из изученных источников. Все выписки, цитаты обязательно

должны иметь точный «обратный адрес» (автор, название работы, год издания, страница и т.д.). Желательно написать сокращенное название вопроса, к которому относится выписка или цитата. Кроме того, необходимо научиться сразу же составлять картотеку специальной литературы и публикаций источников, как предложенных преподавателем, так и выявленных самостоятельно, а также обратиться к библиографическим справочникам, летописи журнальных статей, книжной летописи, реферативным журналам. При этом публикации источников (статей, названия книг и т.д.) писать на отдельных карточках, заполнять которые необходимо согласно правилам библиографического описания (фамилия, инициалы автора, название работы. Место издания, издательство, год издания, количество страниц, а для журнальных статей – название журнала, год издания, номера страниц). На каждой карточке целесообразно фиксировать мысль автора книги или факт из этой книги лишь по одному конкретному вопросу. Если в работе, даже в том же абзаце или фразе, содержатся еще суждения или факты по другому вопросу, то их следует выписывать на отдельную карточку. Изложение должно быть сжатым, точным, без субъективных оценок. На оборотной стороне карточки можно делать собственные заметки о данной книге или статье, ее содержании, структуре, о том, на каких источниках она написана и пр.

- Разъяснения по поводу работы с контрольно-тестовыми материалами по курсу, рекомендации по выполнению домашних заданий.

Тестирование – это проверка, которая позволяет определить: соответствует ли реальное поведение программы ожидаемому, выполнив специально подобранный набор тестов. Тест – это выполнение определенных условий и действий, необходимых для проверки работы тестируемой функции или её части. На каждый вопрос по дисциплине необходимо правильно ответить, выбрав один вариант.

10. ПЕРЕЧЕНЬ ИНФОРМАЦИОННЫХ ТЕХНОЛОГИЙ, ИСПОЛЬЗУЕМЫХ ПРИ ОСУЩЕСТВЛЕНИИ ОБРАЗОВАТЕЛЬНОГО ПРОЦЕССА

10.1. Информационные технологии

В учебном процессе по дисциплине предусмотрено использование информационных технологий:

- ✓ чтение лекций с использованием слайд-презентации;
- ✓ ведение практических занятий с использованием мультимедиа;
- ✓ интерактивные технологии (проведение диалогов, коллективное обсуждение различных подходов к решению той или иной учебно-профессиональной задачи);
- ✓ взаимодействие с обучающимися посредством электронной почты;
- ✓ совместная работа в Электронной информационно-образовательной среде СПбГАВМ: <https://spbgavm.ru/academy/eios>

10.2. Программное обеспечение

Перечень лицензионного и свободно распространяемого программного обеспечения, в том числе отечественного производства

№ п/п	Название рекомендуемых по разделам и темам программы технических и компьютерных средств обучения	Лицензия
1	MS PowerPoint	67580828
2	LibreOffice	свободное ПО
3	ОС Альт Образование 8	ААО.0022.00
4	АБИС "МАРК-SQL"	02102014155
5	MS Windows 10	67580828

6	Система КонсультантПлюс	503/КЛ
7	Android ОС	свободное ПО

11. МАТЕРИАЛЬНО-ТЕХНИЧЕСКАЯ БАЗА, НЕОБХОДИМАЯ ДЛЯ ОСУЩЕСТВЛЕНИЯ ОБРАЗОВАТЕЛЬНОГО ПРОЦЕССА ПО ДИСЦИПЛИНЕ

Наименование дисциплины (модуля), практик в соответствии с учебным планом	Наименование специальных помещений и помещений для самостоятельной работы	Оснащенность специальных помещений и помещений для самостоятельной работы
Частная ихтиопатология	129 (196084, г. Санкт-Петербург, Черниговская, д. 5, лит.В) Учебная аудитория для проведения лекционных и практических занятий, групповых и индивидуальных консультаций, текущего контроля и промежуточной аттестации	<i>Специализированная мебель:</i> столы, стулья, доска. <i>Технические средства обучения:</i> проектор, экран, ноутбук с подключением к сети «Интернет» и доступом в электронную информационно-образовательную среду. <i>Наглядные пособия и учебные материалы:</i> плакаты по темам прудового и садкового рыбоводства
	128 (196084, г. Санкт-Петербург, Черниговская, д. 5, лит.В) Учебная аудитория для проведения лекционных и практических занятий, групповых и индивидуальных консультаций, текущего контроля и промежуточной аттестации	<i>Специализированная мебель:</i> столы, стулья, доска. <i>Технические средства обучения:</i> проектор, экран, ноутбук с подключением к сети «Интернет» и доступом в электронную информационно-образовательную среду. <i>Наглядные пособия и учебные материалы:</i> плакаты по темам прудового и садкового рыбоводства
	206 Большой читальный зал (196084, г. Санкт-Петербург, ул. Черниговская, дом 5) Помещение для самостоятельной работы	<i>Специализированная мебель:</i> столы, стулья <i>Технические средства обучения:</i> компьютеры с подключением к сети «Интернет» и доступом в электронную информационно-образовательную среду
	214 Малый читальный зал (196084, г. Санкт-Петербург, ул. Черниговская, дом 5) Помещение для самостоятельной работы	<i>Специализированная мебель:</i> столы, стулья <i>Технические средства обучения:</i> компьютеры с подключением к сети «Интернет» и доступом в электронную информационно-образовательную среду
	324 Отдел информационных технологий (196084, г. Санкт-Петербург, ул. Черниговская, дом 5) Помещение для хранения и профилактического обслуживания	<i>Специализированная мебель:</i> столы, стулья, специальный инвентарь, материалы и запасные части для профилактического обслуживания технических средств обучения

	учебного оборудования	
	Бокс № 3 Столярная мастерская (196084, г. Санкт-Петербург, ул. Черниговская, дом 5) Помещение для хранения и профилактического обслуживания учебного оборудования	<i>Специализированная мебель:</i> столы, стулья, специальный инвентарь, материалы для профилактического обслуживания специализированной мебели

Рабочую программу составил:
доктор биологических наук, профессор



А.А. Лукин

Рецензенты:

зав. каф. кормления и гигиены животных ФГБОУ ВО СПбГУВМ,
доктор сельскохозяйственных наук, профессор



Н.В. Пристац

ведущий научный сотрудник ФГБНУ «ГосНИОРХ»,
кандидат биологических наук В.А. Богданова
(рецензия прилагается)

Министерство сельского хозяйства Российской Федерации
Федеральное государственное бюджетное образовательное учреждение
высшего образования
«Санкт-Петербургский государственный университет ветеринарной
медицины»

Кафедра аквакультуры и болезней рыб

ФОНД ОЦЕНОЧНЫХ СРЕДСТВ
текущего контроля/промежуточной аттестации обучающихся
при освоении ОПОП ВО, реализующей ФГОС ВО

по дисциплине

«ЧАСТНАЯ ИХТИОПАТОЛОГИЯ»

Уровень высшего образования


Магистратура

Направление подготовки 35.04.07 «Водные биоресурсы и аквакультура»

Очная форма обучения

Год начала подготовки 2020

Рассмотрен и принят
на заседании кафедры
«26» июня 2020 г.
Протокол №15

Зав. кафедрой аквакультуры и
болезней рыб, д.с.-х.н., доцент
 С.Л. Сафронов

Санкт-Петербург
2020

1. ПАСПОРТ ФОНДА ОЦЕНОЧНЫХ СРЕДСТВ

Таблица 1

№	Формируемые компетенции	Контролируемые разделы (темы) дисциплины	Оценочное средство
1.	ОПК-4; ПК-1; ПК-2; ПКО-3; ПКО-4	Вирусные болезни рыб.	Собеседование (опрос)
2.	ОПК-4; ПК-1; ПК-2; ПКО-3; ПКО-4	Бактериальные болезни рыб.	Собеседование (опрос)
3.	ОПК-4; ПК-1; ПК-2; ПКО-3; ПКО-4	Микозы.	Собеседование (опрос)
4.	ОПК-4; ПК-1; ПК-2; ПКО-3; ПКО-4	Инвазионные болезни рыб.	Собеседование (опрос)
5.	ОПК-4; ПК-1; ПК-2; ПКО-3; ПКО-4	Незаразные болезни рыб.	Собеседование (опрос)

Примерный перечень оценочных средств

Таблица 2

№	Наименование оценочного средства	Краткая характеристика оценочного средства	Представление оценочного средства в фонде
1.	Собеседование (опрос)	Средство контроля, организованное как специальная беседа преподавателя с обучающимся на темы, связанные с изучаемой дисциплиной, и рассчитанное на выяснение объема знаний обучающегося по определенному разделу, теме, проблеме и т.п.	Вопросы по темам/разделам дисциплины, представленные в привязке к компетенциям, предусмотренным РПД
2.	Тест	Система стандартизированных заданий, позволяющая автоматизировать процедуру измерения уровня знаний и умений обучающегося	Фонд тестовых заданий

2. ПОКАЗАТЕЛИ И КРИТЕРИИ ОЦЕНИВАНИЯ КОМПЕТЕНЦИЙ НА РАЗЛИЧНЫХ ЭТАПАХ ИХ ФОРМИРОВАНИЯ, ОПИСАНИЕ ШКАЛ ОЦЕНИВАНИЯ

Таблица 3

Планируемые результаты освоения компетенции	Уровень освоения				Оценочное средство
	неудовлетворительн о	удовлетворительно	хорошо	отлично	
Способен проводить научные исследования, анализировать результаты и готовить отчетные документы (ОПК-4)					
ЗНАТЬ: проведение научных исследований, анализ результатов и подготовки отчетных документов	Уровень знаний ниже минимальных требований, имели место грубые ошибки	Минимально допустимый уровень знаний, допущено много негрубых ошибок	Уровень знаний в объеме, соответствующем программе подготовки, допущено несколько негрубых ошибок	Уровень знаний в объеме, соответствующем программе подготовки, без ошибок.	Собеседование (опрос), тесты
УМЕТЬ: применять навыки эксплуатации аналитического оборудования и приборов	При решении стандартных задач не продемонстрированы основные умения, имели место грубые ошибки	Продемонстрированы основные умения, решены типовые задачи с негрубыми ошибками, выполнены все задания, но не в полном объеме	Продемонстрированы все основные умения, решены все основные задачи с негрубыми ошибками, выполнены все задания в полном объеме, но некоторые с недочетами	Продемонстрированы все основные умения, решены все основные задачи с отдельными незначительными недочетами, выполнены все задания в полном объеме	Собеседование (опрос), тесты
ВЛАДЕТЬ: современными методами исследования, критически оценивать и представлять результаты выполненной работы	При решении стандартных задач не продемонстрированы базовые навыки, имели место грубые ошибки	Имеется минимальный набор навыков для решения стандартных задач с некоторыми недочетами	Продемонстрированы базовые навыки при решении стандартных задач с некоторыми недочетами	Продемонстрированы навыки при решении нестандартных задач без ошибок и недочетов	Собеседование (опрос), тесты
Способен осуществлять видовую идентификацию паразитов и возбудителей болезней (ПК-1)					
ЗНАТЬ: морфофункциональные	Уровень знаний ниже минимальных	Минимально допустимый	Уровень знаний в объеме,	Уровень знаний в объеме,	Собеседование (опрос), тесты

характеристики возбудителей инфекционных и инвазионных болезней рыб и гидробионтов	требований, имели место грубые ошибки	уровень знаний, допущено много негрубых ошибок	соответствующем программе подготовки, допущено несколько негрубых ошибок	соответствующем программе подготовки, без ошибок.	
УМЕТЬ: идентифицировать паразитов и возбудителей болезней	При решении стандартных задач не продемонстрированы основные умения, имели место грубые ошибки	Продемонстрированы основные умения, решены типовые задачи с негрубыми ошибками, выполнены все задания, но не в полном объеме	Продемонстрированы все основные умения, решены все основные задачи с негрубыми ошибками, выполнены все задания в полном объеме, но некоторые с недочетами	Продемонстрированы все основные умения, решены все основные задачи с отдельными несущественными недочетами, выполнены все задания в полном объеме	Собеседование (опрос), тесты
ВЛАДЕТЬ: современными методами лабораторной диагностики болезней рыб и гидробионтов	При решении стандартных задач не продемонстрированы базовые навыки, имели место грубые ошибки	Имеется минимальный набор навыков для решения стандартных задач с некоторыми недочетами	Продемонстрированы базовые навыки при решении стандартных задач с некоторыми недочетами	Продемонстрированы навыки при решении нестандартных задач без ошибок и недочетов	Собеседование (опрос), тесты
Способен определять этиологию, клинические признаки, патогенез болезней гидробионтов и проводить диагностику инвазионных, инфекционных и незаразных заболеваний гидробионтов (ПК-2)					
ЗНАТЬ: методику клинического осмотра рыбы, основы общей патологии и ихтиопатологии, строение паразитических организмов различных таксономических групп, основы диагностики болезней рыб и гидробионтов, причины	Уровень знаний ниже минимальных требований, имели место грубые ошибки	Минимально допустимый уровень знаний, допущено много негрубых ошибок	Уровень знаний в объеме, соответствующем программе подготовки, допущено несколько негрубых ошибок	Уровень знаний в объеме, соответствующем программе подготовки, без ошибок.	Собеседование (опрос), тесты

развития незаразных болезней и пути их предотвращения, правила безопасности при работе с микроорганизмами 3-й, 4-й группы патогенности (опасности)					
УМЕТЬ: определять этиологию болезней различной природы, различать инфекционные и незаразные заболевания, ставить диагноз при возникновении инвазии и инфекции, описывать клинические признаки болезни и характерные патологические изменения гидробионтов.	При решении стандартных задач не продемонстрированы основные умения, имели место грубые ошибки	Продемонстрированы основные умения, решены типовые задачи с негрубыми ошибками, выполнены все задания, но не в полном объеме	Продемонстрированы все основные умения, решены все основные задачи с негрубыми ошибками, выполнены все задания в полном объеме, но некоторые с недочетами	Продемонстрированы все основные умения, решены все основные задачи с отдельными несущественными недочетами, выполнены все задания в полном объеме	Собеседование (опрос), тесты
ВЛАДЕТЬ: методами установления этиологии болезней рыб, диагностики инвазионных заболеваний, вызываемых паразитами различных таксономических групп, диагностики инфекционных заболеваний, вызываемых вирусами, бактериями и грибами, диагностировать незаразные заболевания.	При решении стандартных задач не продемонстрированы базовые навыки, имели место грубые ошибки	Имеется минимальный набор навыков для решения стандартных задач с некоторыми недочетами	Продемонстрированы базовые навыки при решении стандартных задач с некоторыми недочетами	Продемонстрированы навыки при решении нестандартных задач без ошибок и недочетов	Собеседование (опрос), тесты

Способен анализировать ихтиопатологические материалы и разрабатывать рекомендации по профилактике и лечению болезней гидробионтов (ПКО-3)					
ЗНАТЬ: закономерности существования системы «паразит-хозяин»; происхождение и распространение паразитизма, влияние экологических факторов на паразитофауну, наиболее опасные природно-очаговые заболевания паразитарной природы, имеющие отношение к проблемам краевой патологии	Уровень знаний ниже минимальных требований, имели место грубые ошибки	Минимально допустимый уровень знаний, допущено много негрубых ошибок	Уровень знаний в объеме, соответствующем программе подготовки, допущено несколько негрубых ошибок	Уровень знаний в объеме, соответствующем программе подготовки, без ошибок.	Собеседование (опрос), тесты
УМЕТЬ: использовать методы контроля и мониторинга паразитологической ситуации, выработать практические навыки определения видовой принадлежности паразитов по их внешним морфологическим признакам, методами эпизоотологического исследования рыбохозяйственных хозяйств, методами клинического обследования рыб	При решении стандартных задач не продемонстрированы основные умения, имели место грубые ошибки	Продемонстрированы основные умения, решены типовые задачи с негрубыми ошибками, выполнены все задания, но не в полном объеме	Продемонстрированы все основные умения, решены все основные задачи с негрубыми ошибками, выполнены все задания в полном объеме, но некоторые с недочетами	Продемонстрированы все основные умения, решены все основные задачи с отдельными несущественными недочетами, выполнены все задания в полном объеме	Собеседование (опрос), тесты
ВЛАДЕТЬ:	При решении	Имеется	Продемонстрирован	Продемонстрированы	Собеседование

выявлять и исследовать возникающие паразитарные системы, разрабатывать прогнозы по паразитологической ситуации в водоемах	стандартных задач не продемонстрированы базовые навыки, имели место грубые ошибки	минимальный набор навыков для решения стандартных задач с некоторыми недочетами	ы базовые навыки при решении стандартных задач с некоторыми недочетами	навыки при решении нестандартных задач без ошибок и недочетов	(опрос), тесты
Способен проводить мониторинг качества и безопасности водных биологических ресурсов по ихтиопатологическим показателям (ПКО-4)					
ЗНАТЬ: правила, методы и технологии мониторинга ихтиопатологического состояния контролируемого объекта	Уровень знаний ниже минимальных требований, имели место грубые ошибки	Минимально допустимый уровень знаний, допущено много негрубых ошибок	Уровень знаний в объеме, соответствующем программе подготовки, допущено несколько негрубых ошибок	Уровень знаний в объеме, соответствующем программе подготовки, без ошибок.	Собеседование (опрос), тесты
УМЕТЬ: проводить мониторинг качества и безопасности водных биологических ресурсов по ихтиопатологическим показателям	При решении стандартных задач не продемонстрированы основные умения, имели место грубые ошибки	Продемонстрированы основные умения, решены типовые задачи с негрубыми ошибками, выполнены все задания, но не в полном объеме	Продемонстрированы все основные умения, решены все основные задачи с негрубыми ошибками, выполнены все задания в полном объеме, но некоторые с недочетами	Продемонстрированы все основные умения, решены все основные задачи с отдельными несущественными недочетами, выполнены все задания в полном объеме	Собеседование (опрос), тесты
ВЛАДЕТЬ: методами проведения мониторинга качества и безопасности водных биологических ресурсов по ихтиопатологическим показателям	При решении стандартных задач не продемонстрированы базовые навыки, имели место грубые ошибки	Имеется минимальный набор навыков для решения стандартных задач с некоторыми недочетами	Продемонстрированы базовые навыки при решении стандартных задач с некоторыми недочетами	Продемонстрированы навыки при решении нестандартных задач без ошибок и недочетов	Собеседование (опрос), тесты

3. ПЕРЕЧЕНЬ КОНТРОЛЬНЫХ ЗАДАНИЙ И ИНЫХ МАТЕРИАЛОВ, НЕОБХОДИМЫХ ДЛЯ ОЦЕНКИ ЗНАНИЙ, УМЕНИЙ, НАВЫКОВ И ОПЫТА ДЕЯТЕЛЬНОСТИ

3.1. Типовые задания для текущего контроля успеваемости

3.1.1 Вопросы для собеседования (опроса)

Вопросы для оценки компетенции ОПК-4 «Способен проводить научные исследования, анализировать результаты и готовить отчетные документы».

1. Значение ихтиопатологии в развитии рыбоводства и охране природы.
2. Роль и значение ихтиопатологии для водных биоресурсов и аквакультуры.
3. История развития ихтиопатологии.
4. Основные патологические процессы в организме рыб.
5. Защитные реакции организма рыб.
6. Факторы иммунитета.
7. Современная терминология и основные достижения в области организации ихтиопатологических исследований.
8. Методы диагностики болезней рыб.
9. Классификация болезней рыб.
10. Циклы развития паразитов рыб.
11. Специфичность паразитов рыб, формы проявления.
12. Определение понятий «паразит», «паразитофауна», «паразитоценоз».
13. Циклы развития паразитов рыб.
14. Специфичность паразитов рыб, формы проявления.
15. Методы и технологии борьбы с инфекционными и инвазионными заболеваниями рыб.
16. Современные достижения науки и передовой технологии в научно-исследовательских работах в области организации ихтиопатологических исследований.

Вопросы для оценки компетенции ПК-1 «Способен осуществлять видовую идентификацию паразитов и возбудителей болезней»

17. Паразитические инфузории рыб. Меры борьбы.
18. Гельминтозы рыб. Меры борьбы.
19. Моногеноидозы рыб. Меры борьбы.
20. Цестодозы рыб. Меры борьбы.
21. Трематодозы рыб. Меры борьбы.
22. Акантоцефалозы рыб. Меры борьбы.
23. Нематодозы рыб. Меры борьбы.
24. Паразитические ракообразные. Меры борьбы.
25. Паразитические жаброхвостыми рачки. Меры борьбы.
26. Вирусные болезни лососевых рыб. Меры борьбы.
27. Классификация незаразных заболеваний рыб.
28. Алиментарных болезни рыб, причины развития.
29. Болезни рыб, возникающие при ухудшении окружающей среды.
30. Функциональные заболевания рыб. Причины развития.
31. Классификация токсинов опасных для рыб.
32. Различия между острым и хроническим водным токсикозом.
33. Клинические признаки при водных токсикозах.

Вопросы для оценки компетенции ПК-2 «Способен определять этиологию, клинические

признаки, патогенез болезней гидробионтов и проводить диагностику инвазионных, инфекционных и незаразных заболеваний гидробионтов».

34. Вирусные болезни лососевых рыб.
35. Вирусные болезни карповых и рыб.
36. Болезни рыб, вызываемые грамотрицательными бактериями.
37. Болезни рыб, вызываемые энтеробактериями.
38. Болезни рыб, вызываемые миксобактериями.
39. Болезни рыб, вызываемые грамположительными бактериями.
40. Болезни рыб, вызываемые грамотрицательными бактериями. Меры борьбы.
41. Болезни рыб, вызываемые энтеробактериями. Меры борьбы.
42. Болезни рыб, вызываемые миксобактериями. Меры борьбы.
43. Болезни рыб, вызываемые грамположительными бактериями. Меры борьбы.
44. Основные принципы борьбы с болезнями рыб, вызываемыми эктопаразитами.
45. Основные принципы борьбы с болезнями рыб, вызываемыми эндопаразитами.
46. Применение антибиотиков при бактериальных болезнях.
47. Вакцинация рыб.
48. Лекарственные препараты при сапролегниозах рыб.
49. Пути распространения патогенных агентов.
50. Источники водных токсикозов.
51. Зависимость паразитофауны рыб от условий окружающей среды и состояния хозяина.
52. Роль паразитов в водных экосистемах.
53. Понятие об эпизоотическом процессе. Формы проявления.
54. Динамика эпизоотий.
55. Понятие о природном очаге заболеваний.
56. Особенности формирования очагов болезней в аквакультуре.
57. При каких болезнях заразной этиологии на хозяйство накладывают карантин.
58. Оценка экономического ущерба при болезнях рыб.

Вопросы для оценки компетенции ПКО-3 «Способен анализировать ихтиопатологические материалы и разрабатывать рекомендации по профилактике и лечению болезней гидробионтов».

59. Микоспориидозы рыб. Формы существования, особенности жизненного цикла. Патогенное воздействие на хозяина.
60. Паразитические инфузории рыб. Особенности биологии. Патогенное воздействие на хозяина. Меры борьбы.
61. Гельминтозы рыб.
62. Моногеноидозы рыб. Строение, биология моногеной. Патогенное воздействие на хозяина.
63. Трематодозы рыб. Особенности строения, биологии. Циклы развития. Патогенное воздействие на хозяина.
64. Акантоцефалозы рыб. Особенности строения, биологии. Циклы развития.
65. Нематодозы рыб. Особенности биологии. Циклы развития. Патогенное воздействие на хозяина. Меры борьбы.
66. Паразитические ракообразные. Представители отряда копепода. Особенности биологии. Цикл развития. Меры борьбы.
67. Паразитические жаброхвостыми рачки. Особенности биологии. Цикл развития. Патогенное воздействие на хозяина. Меры борьбы.
68. Цикл развития *Opisthorchis felineus*.
69. Описторхоз.
70. Трематодозы рыб опасные для человека.
71. Диагностика трематодозных болезней рыб опасных для человека.

72. Цикл развития *Diphilobothrium latum*.
73. Дифиллоботриозы.
74. Диагностика дифиллоботриозов.
75. Анизакидозы рыб.
76. Коринозомоз.

Вопросы для оценки компетенции ПКО-4 «Способен проводить мониторинг качества и безопасности водных биологических ресурсов по ихтиопатологическим показателям».

77. Основные принципы борьбы с болезнями рыб, вызываемыми эктопаразитами.
78. Основные принципы борьбы с болезнями рыб, вызываемыми эндопаразитами.
79. Мероприятия по предупреждению кормовых токсикозов рыб.
80. Витаминные премиксы применяемые в рыбоводстве.
81. Мероприятия по предупреждению кормовых токсикозов рыб.
82. Витаминные премиксы применяемые в рыбоводстве.
83. Роль витамина С в жизни рыб.
84. Вирусные болезни карповых и рыб. Меры борьбы.
85. Мероприятия при токсикозах рыб.
86. Классификация токсинов опасные для рыб.
87. Различия между острым и хроническим водным токсикозом.
88. Источники водных токсикозов.
89. Болезни рыб, возникающие при ухудшении окружающей среды.
90. Понятие о природном очаге заболеваний.
91. Роль паразитов в водных экосистемах.
92. Методы оценки ущерба от болезней рыб, затрат на противоэпизоотические мероприятия и определение экономической эффективности их проведения.
93. Профилактика болезней заразной этиологии.
94. Профилактика болезней незаразной этиологии.
95. Вакцинация рыб.

3.1.2. Тесты

Формируемая компетенция:

- способен проводить научные исследования, анализировать результаты и готовить отчетные документы (ОПК-4):

1. Миксозмоз поражает:
 - а) Всех рыб
 - б) Преимущественно карповых
 - в) Преимущественно лососевых рыб
 - г) Преимущественно сиговых
2. Энзоотии миксозмоза преимущественно случаются:
 - а) Весной
 - б) Летом
 - в) Независимо от времени года
 - г) Осенью
3. При какой болезни рыб поражаются глаза и головной мозг:
 - а) Коринозомозе
 - б) Диплостомозе
 - в) Анизакидозе
 - г) Клонорхозе
4. Распознавать описторхозную инвазию у окончательного хозяина возможно через месяц после заражения, потому что:
 - а) Начинают проявляться клинические признаки
 - б) Гельминты начинают откладывать яйца

- в) Гельминты в большом количестве выходят с калом
 - г) Они приобретают инвазионную способность
5. Мелкая трематода грушевидной формы вызывает заболевание:
- а) Метагонизомоз
 - б) Меторхоз
 - в) Ботриоцефалез
 - г) Парагонимоз

- способен осуществлять видовую идентификацию паразитов и возбудителей болезней (ПК-1):

6. Алиментарные болезни декоративных рыб:

- а) незаразный бронхионекроз;
- б) афлатоксикозы;
- в) авитаминозы;
- г) болезни, вызываемые кормами, несбалансированными по основным питательным веществам.

7. Лекарственные препараты, применяемые для лечения и профилактики незаразных болезней декоративных рыб:

- а) аммиак;
- б) аскорбиновая кислота;
- в) вакцина ВЮС-2;
- г) негашеная известь.

8. Направления получения рыбной продукции:

- а) птицеводство;
- б) рыболовство;
- в) аквакультура;
- г) звероводство.

9. Виды рыболовства:

- а) любительское;
- б) производственное;
- в) промышленное;
- г) сезонное.

10. Цель рыбоводства:

- а) получение товарной продукции;
- б) воспроизводство ценных видов рыб;
- в) хобби;
- г) улучшение экологического состояния окружающей среды.

11. Возрастные группы рыб:

- а) личинка;
- б) шестилеток;
- в) эмбрион;
- г) молодь.

12. Жизненный цикл акантоцефал протекает с участием:

- а) олигохет;
- б) пиявок;
- в) планктонных ракообразных;
- г) бентосных ракообразных.

13. Жизненный цикл анизакид протекает с участием:

- а) олигохет;
- б) пиявок;
- в) ракообразных;
- г) моллюсков.

14. Глохидии – это личинки:

- а) цестод;
- б) моллюсков;
- в) ракообразных;
- г) скребней.

15. Аргулоз – это болезнь, вызываемая:

- а) акантоцефалами;
- б) пиявками;
- в) ракообразными;
- г) нематодами.

16. Лепеофтеириоз – это заболевание характерное для рыб семейства:

- а) карповых;
- б) осетровых;
- в) лососевых;
- г) сомовых.

17. При какой болезни карповых рыб рачки внедряются в мышцы тела хозяина:

- а) эргазилез;
- б) лернеоз;
- в) синэргазилез;
- г) аргулоз.

- способен определять этиологию, клинические признаки, патогенез болезней гидробионтов и проводить диагностику инвазионных, инфекционных и незаразных заболеваний гидробионтов (ПК-2):

18. Мирацидий – это личиночная стадия в жизненном цикле:

- а) цестод;
- б) трематод;
- в) акантоцефал;
- г) нематод.

19. Гепатома лососёвых это опухоль вызванная:

- а) вирусами;
- б) паразитами;
- в) токсинами грибка, заражающими корм;
- г) антропогенным загрязнением окружающей среды.

20. Филометроидоз – это заболевание характерное для рыб семейства:

- а) карповых;
- б) осетровых;
- в) лососевых;
- г) сиговых.

21. Какие паразитические черви являются раздельнополыми:

- а) цестоды;
- б) трематоды;
- в) акантоцефалы;
- г) моногенеи.

22. Корацидий – это личиночная стадия в жизненном цикле:

- а) цестод;
- б) трематод;
- в) акантоцефал;
- г) нематод.

23. Кавиоз – это заболевание характерное для рыб семейства:

- а) карповых;
- б) осетровых;
- в) лососевых;

г) сиговых.

- способен анализировать ихтиопатологические материалы и разрабатывать рекомендации по профилактике и лечению болезней гидробионтов (ПКО-3):

24. Какое количество хозяев максимально может быть в цикле развития ленточных червей:

- а) Семь
- б) Пять
- в) Три
- г) Один

25. Окончательным хозяином возбудителя какой болезни является щука:

- а) Цестодоза
- б) Триэнофороза
- в) Лигулеза и диграммоза
- г) Ботрицефалеза

26. Головка у гельминта имеет характерную сердцевидную форму, мягкая, без вооружения. Это возбудитель:

- а) Цестодоза
- б) Триэнофороза
- в) Метагонизомоза
- г) Ботрицефалеза

27. Возбудитель дифиллоботриоза в кишечнике больного достигает размеров:

- а) 5-8 м
- б) 12-15 м.
- в) 0,5-1 м
- г) До 40 м

28. Возбудителем коринозомоза являются:

- а) Скребни
- б) Нематоды
- в) Трематоды
- г) Цестоды

29. Самка паразитирует в чешуйных кармашках, образуя узелок, приподнимающий чешуйку. Самец – в плавательном пузыре. Это возбудители:

- а) Клонорхоза
- б) Филометриоза
- в) Ботрицефалез
- г) Мэтэхинориноза лососевых

- способен проводить мониторинг качества и безопасности водных биологических ресурсов по ихтиопатологическим показателям (ПКО-4):

30. Лигулоз и диграммоз вызывают:

- а) Нематоды
- б) Цестоды
- в) Трематоды
- г) Скребни

31. Иммунитет рыб:

- а) врожденный;
- б) гуморальный;
- в) активный;
- г) приобретенный.

32. Лекарственные препараты, применяемые для лечения и профилактики инфекционных болезней декоративных рыб:

- а) антибиотики;
 - б) едкий натр;
 - в) левомицетин;
 - г) технические красители.
33. Форменные элементы крови рыб представлены лейкоцитами, а также:
- а) Тромбоцитами и безъядерными эритроцитами
 - б) Тромбоцитами и ядерными эритроцитами
 - в) Безъядерными эритроцитами
 - г) Ядерными эритроцитами
34. При какой болезни поражаются глаза и головной мозг рыб:
- а) Коринозомоз
 - б) Диплостомоз
 - в) Анизакидоз
 - г) Клонорхоз
35. Незаразные болезни декоративных рыб:
- а) костиоз;
 - б) фурункулоз;
 - в) авитаминозы;
 - г) асфиксия.
36. Причины незаразных болезней декоративных рыб:
- а) воздействие факторов окружающей среды;
 - б) человек;
 - в) бактерии;
 - г) паразиты.
37. Методы диагностики незаразных болезней декоративных рыб:
- а) вирусологический;
 - б) микологический;
 - в) паразитологический;
 - г) анамнез.

Перечень вопросов к экзамену

Формируемая компетенция:

- способен проводить научные исследования, анализировать результаты и готовить отчетные документы (ОПК-4).

1. Роль и значение ихтиопатологии для водных биоресурсов и аквакультуры.
2. Современные проблемы и задачи ихтиопатологии.
3. Инфекционные болезни рыб. Методы изучения.
4. Вирусные болезни рыб.
5. Бактериальные болезни рыб.
6. Микозы рыб.
7. Роль физиологических, гидрохимических, биологических факторов в патогенезе инфекционных болезней рыб.
8. Общие принципы лабораторной и клинико-эпизоотологической диагностики инфекционных болезней рыб.
9. Классификация инвазионных болезней рыб.
10. Протозойные болезни рыб.
11. Болезни рыб, вызываемые паразитическими жгутиковыми и кокцидиями. Меры борьбы.
12. Миксоспоридиозы рыб. Формы существования, особенности жизненного цикла. Патогенное воздействие на хозяина. Меры борьбы.

13. Микроспоридиозы рыб. Особенности биологии. Патогенное воздействие на хозяина. Меры борьбы.

14. Паразитические инфузории рыб. Особенности биологии. Патогенное воздействие на хозяина. Меры борьбы.

- способен осуществлять видовую идентификацию паразитов и возбудителей болезней (ПК-1).

15. Паразиты рыб, опасные для человека. Циклы развития. Пути заражения человека. Меры профилактики.

16. Вирусные болезни лососевых рыб. Меры борьбы.

17. Вирусные болезни карповых и осетровых рыб. Меры борьбы.

18. Болезни рыб, вызываемые грамотрицательными бактериями.

19. Болезни рыб, вызываемые энтеробактериями.

20. Болезни рыб, вызываемые миксобактериями.

21. Болезни рыб, вызываемые грамположительными бактериями.

- способен определять этиологию, клинические признаки, патогенез болезней гидробионтов и проводить диагностику инвазионных, инфекционных и незаразных заболеваний гидробионтов (ПК-2).

22. Ихтиободоз (костиоз). Меры борьбы.

23. Крип्टобриозы рыб. Меры борьбы.

24. Кокцидиозы рыб. Меры борьбы.

25. Хилодонеллез рыб. Меры борьбы.

26. Ихтиофтириоз рыб. Меры борьбы.

27. Триходиниозы рыб. Меры борьбы.

28. Дактилогирозы и гиродактилозы рыб. Меры борьбы.

29. Цестодозы карповых рыб. Меры борьбы.

30. Цестодозы лососевых рыб. Меры борьбы.

31. Диплостомозы рыб. Меры борьбы.

32. Заражение рыб личинками двустворчатых моллюсков.

33. Крустацеозы рыб. Меры борьбы.

34. Болезни и паразиты, передаваемые через рыбу человеку и животным.

35. Описторхоз и дифиллоботриозы.

36. Понятие о природном очаге заболеваний.

37. Особенности формирования очагов болезней в аквакультуре.

38. Профилактика и терапия болезней рыб.

39. Профилактические мероприятия на рыбноводных предприятиях.

- способен анализировать ихтиопатологические материалы и разрабатывать рекомендации по профилактике и лечению болезней гидробионтов (ПКО-3).

40. Болезни рыб, вызываемые кишечнополостными. Меры борьбы.

41. Гельминтозы рыб. Меры борьбы.

42. Моногеноидозы рыб. Строение, биология моногеней. Патогенное воздействие на хозяина. Меры борьбы.

43. Цестодозы рыб. Циклы развития. Патогенное воздействие на хозяина. Меры борьбы.

44. Трематодозы рыб. Особенности строения, биологии. Циклы развития. Патогенное воздействие на хозяина. Меры борьбы.

45. Акантоцефалозы рыб. Особенности строения, биологии. Циклы развития. Меры борьбы.

46. Нематодозы рыб. Особенности биологии. Циклы развития. Патогенное воздействие на хозяина. Меры борьбы.

47. Бделлозы рыб. Патогенное воздействие на хозяина. Меры борьбы.

48. Паразитические ракообразные. Представители отряда копепода. Особенности биологии. Цикл развития. Меры борьбы.
49. Паразитические жаброногие раки. Особенности биологии. Цикл развития. Патогенное воздействие на хозяина. Меры борьбы.
50. Классификация незаразных заболеваний рыб. Меры борьбы.
51. Алиментарных болезни рыб, причины развития. Меры предупреждения.
52. Болезни рыб, возникающие при ухудшении окружающей среды. Меры борьбы.
53. Функциональные заболевания рыб. Причины развития. Меры профилактики.
54. Основные принципы борьбы с болезнями рыб, вызываемыми эктопаразитами.

- способен проводить мониторинг качества и безопасности водных биологических ресурсов по ихтиопатологическим показателям (ПКО-4).

55. Основные принципы борьбы с болезнями рыб, вызываемыми эндопаразитами.
56. Основные принципы борьбы с распространением инфекционных заболеваний рыб в хозяйствах аквакультуры.
57. Ихтиопатологическая лаборатория, ее оборудование.
58. Правила работы в ихтиопатологической лаборатории.
59. Отбор и транспортировка больных рыб, патологического материала для лабораторного исследования.
60. Зависимость паразитофауны рыб от условий окружающей среды и состояния хозяина.
61. Роль паразитов в водных экосистемах.
62. Пути распространения патогенных агентов.

4. МЕТОДИЧЕСКИЕ МАТЕРИАЛЫ, ОПРЕДЕЛЯЮЩИЕ ПРОЦЕДУРЫ ОЦЕНИВАНИЯ ЗНАНИЙ, УМЕНИЙ И НАВЫКОВ И ОПЫТА ДЕЯТЕЛЬНОСТИ, ХАРАКТЕРИЗУЮЩИХ ЭТАПЫ ФОРМИРОВАНИЯ КОМПЕТЕНЦИЙ

Критерии оценивания знаний обучающихся при проведении опроса:

- **Отметка «отлично»** - обучающийся четко выражает свою точку зрения по рассматриваемым вопросам, приводя соответствующие примеры.
- **Отметка «хорошо»** - обучающийся допускает отдельные погрешности в ответе.
- **Отметка «удовлетворительно»** - обучающийся обнаруживает пробелы в знаниях основного учебного и нормативного материала.
- **Отметка «неудовлетворительно»** - обучающийся обнаруживает существенные пробелы в знаниях основных положений дисциплины, неумение с помощью преподавателя получить правильное решение конкретной практической задачи.

Критерии оценивания знаний обучающихся при проведении тестирования:

Результат тестирования оценивается по процентной шкале оценки. Каждому обучающемуся предлагается комплект тестовых заданий из 25 вопросов:

- **Отметка «отлично»** – 25-22 правильных ответов.
- **Отметка «хорошо»** – 21-18 правильных ответов.
- **Отметка «удовлетворительно»** – 17-13 правильных ответов.
- **Отметка «неудовлетворительно»** – менее 13 правильных ответов

Критерии оценивания ответов на вопросы экзамена:

- **Отметка «отлично»** – выполнены все виды учебной работы, предусмотренные учебным планом. Обучающийся демонстрирует соответствие знаний, умений, навыков приведенным в таблицах показателям, оперирует приобретенными знаниями, умениями,

навыками, применяет их в ситуациях повышенной сложности. При этом могут быть допущены неточности, затруднения при аналитических операциях, переносе знаний и умений на новые, нестандартные ситуации.

- **Отметка «хорошо»** – выполнены все виды учебной работы, предусмотренные учебным планом. Обучающийся демонстрирует соответствие знаний, умений, навыков приведенным в таблицах показателям, оперирует приобретенными знаниями, умениями, навыками, применяет их в стандартных ситуациях. При этом могут быть допущены незначительные ошибки, неточности, затруднения при аналитических операциях, переносе знаний и умений на новые, нестандартные ситуации.

- **Отметка «удовлетворительно»** – не выполнен один или более видов учебной работы, предусмотренных учебным планом. Обучающийся демонстрирует неполное соответствие знаний, умений, навыков приведенным в таблицах показателям, допускаются значительные ошибки, проявляется частичное отсутствие знаний, умений, навыков по ряду показателей, обучающийся испытывает значительные затруднения при оперировании знаниями и умениями при их переносе на новые ситуации.

- **Отметка «неудовлетворительно»** – не выполнены виды учебной работы, предусмотренные учебным планом. Обучающийся демонстрирует неполное соответствие знаний, умений, навыков приведенным в таблицах показателей, допускаются значительные ошибки, проявляется отсутствие знаний, умений, навыков по большому ряду показателей, обучающийся испытывает значительные затруднения при оперировании знаниями и умениями при их переносе на новые ситуации.

РЕЦЕНЗИЯ

на рабочую программу учебной дисциплины
Б1.В.04 «Частная ихтиопатология»

Уровень высшего образования – магистратура
Направление подготовки – 35.04.07 Водные биоресурсы и аквакультура
Разработчики: д. б. н., профессор А.А. Лукин
Кафедра: «Аквакультуры и болезней рыб»
ФГБОУ ВО «Санкт-Петербургский государственный университет ветеринарной медицины»

Рабочая программа составлена в соответствии с Федеральным государственным образовательным стандартом высшего образования по направлению подготовки 35.04.07. Водные биоресурсы и аквакультура (уровень магистратура) и учебным планом ФГБОУ ВО СПбГУВМ.

Основу рабочей программы составляет содержание, направленное на достижение поставленных целей и задач при изучении дисциплины Б1.В.04 «Частная ихтиопатология».

Содержание рабочей программы структурировано на основе компетентного подхода. В соответствии с этим у обучающихся при изучении данной дисциплины развиваются актуальные профессиональные компетенции.

Рабочая программа содержит фонд оценочных средств, в который входят: вопросы к экзамену и тестовые задания, необходимые для проведения текущего и итогового контроля.

Объем дисциплины соответствует утвержденному академическому учебному плану.

Тематика самостоятельной работы студентов отражает необходимость изучения периодических изданий по современным направлениям частной ихтиопатологии.

Рекомендованная основная и дополнительная литература, а также программное обеспечение включают в себя современные данные (базы данных) и обеспечивают обучающихся необходимым объемом информации для освоения дисциплины.


Считаю, что данная рабочая программа учебной дисциплины Б1.В.04 «Частная ихтиопатология» соответствует современным требованиям по разработке рабочих программ и может быть использована в качестве действующей рабочей программы по направлению подготовки 35.04.07 «Водные биоресурсы и аквакультура».

Рецензент:
кандидат биологических наук,
ведущий научный сотрудник
Санкт-Петербургского филиала
ФГБНУ «ВНИРО» (ГосНИОРХ) им. Л.С. Берга)



В.А. Богданова



Подпись  заверяю
главный специалист группы делопроизводства
Санкт-Петербургского филиала ФГБНУ «ВНИРО»
(ГосНИОРХ) им. Л.С. Берга) Ж.В. Евсева

Рецензия
на рабочую программу учебной дисциплины
Б1.В.04 «Частная ихтиопатология»
Уровень высшего образования МАГИСТРАТУРА
Направление подготовки 35.04.07 Водные биоресурсы и аквакультура

Разработчики: д. б. н., профессор А.А. Лукин

Кафедра: аквакультуры и болезней рыб ФГБОУ ВО «Санкт-Петербургский государственный университет ветеринарной медицины»

Рабочая программа составлена в соответствии с Федеральным государственным образовательным стандартом высшего образования по направлению подготовки 35.04.07. Водные биоресурсы и аквакультура (уровень магистратура) и учебным планом ФГБОУ ВО СПбГУВМ.

Основу рабочей программы составляет содержание, направленное на достижение поставленных целей и задач при изучении дисциплины Б1.В.04 «Частная ихтиопатология».

Содержание рабочей программы структурировано на основе компетентного подхода. В соответствии с этим у обучающихся при изучении данной дисциплины развиваются актуальные профессиональные компетенции.

Рабочая программа содержит фонд оценочных средств, в который входят: вопросы к экзамену и тестовые задания, необходимые для проведения текущего и итогового контроля.

Объем дисциплины соответствует утвержденному академическому учебному плану.

Тематика самостоятельной работы студентов отражает необходимость изучения периодических изданий по современным направлениям частной ихтиопатологии.

Рекомендованная основная и дополнительная литература, а также программное обеспечение включают в себя современные данные (базы данных) и обеспечивают обучающихся необходимым объемом информации для освоения дисциплины.

Считаю, что данная рабочая программа учебной дисциплины Б1.В.04 «Частная ихтиопатология» соответствует современным требованиям по разработке рабочих программ и может быть использована в качестве действующей рабочей программы по направлению подготовки 35.04.07 «Водные биоресурсы и аквакультура»

Рецензент,
заведующий кафедрой кормления и гигиены животных
ФГБОУ ВО СПбГУВМ,
доктор сельскохозяйственных наук, профессор

Н.В. Пристач

Дата 25.06.20

Рецензия рассмотрена на заседании методической комиссии факультета протокол № 7 от 30.06 2020 г.

Председатель методической комиссии факультета,
кандидат ветеринарных наук, доцент
ФГБОУ ВО СПбГУВМ



В.А. Трушкин

Дата 30.06.20