

Документ подписан простой электронной подписью  
Информация о владельце:  
ФИО: Сухинин Александр Александрович  
Должность: Проректор по учебно-воспитательной работе  
Дата подписания: 09.05.2025 15:38:51  
Уникальный программный ключ:  
e0eb125161f4cee9ef898b5db88f5c7dcefdc28a

Министерство сельского хозяйства Российской Федерации  
Федеральное государственное бюджетное образовательное учреждение  
высшего образования  
«Санкт-Петербургский государственный университет ветеринарной  
медицины»

УТВЕРЖДАЮ  
Врио проректора  
по учебно-воспитательной работе  
А.А. Сухинин  
28 июня 2021 г.



**Кафедра биологии, экологии и гистологии**

## **РАБОЧАЯ ПРОГРАММА**

по дисциплине

### **«РЕГИОНАЛЬНАЯ ЭКОЛОГИЧЕСКАЯ БЕЗОПАСНОСТЬ»**

Уровень высшего образования

**МАГИСТРАТУРА**


**Направление подготовки 06.04.01 Биология**

Очная форма обучения

Год начала подготовки - 2021

Рассмотрена и принята  
на заседании кафедры  
«26» июня 2021 г.  
Протокол № 11

Зав. кафедрой биологии, экологии и гистологии  
докт. вет. наук, доцент  
М.Э. Мкртчян



Санкт-Петербург  
2021 г.

## **1. ЦЕЛИ И ЗАДАЧИ ДИСЦИПЛИНЫ**

**Цель** курса – изучение и последующее применение обучающимися современных концептуальных основ и методологических подходов, направленных на решение проблемы обеспечения безопасности и устойчивого взаимодействия человека с природной средой. Курс также предусматривает формирование у магистров природоохранного и экологического мировоззрения.

### **Задачи** курса:

- получение обучающимся представления о современном состоянии окружающей среды России и планеты; о воздействии экологических ситуаций на человека, их прогнозировании и предотвращении; о планетарных экологических проблемах, о путях ликвидации экологических катастроф; о взаимосвязи рационального использования природных ресурсов и экологического равновесия окружающей среды;
- получение обучающимся знаний об истории становления Российского природоохранного законодательства; о международных связях, взаимоотношениях по вопросам охраны окружающей среды;
- изучение вопроса экологии и охраны труда.

## **2. ПЕРЕЧЕНЬ ПЛАНИРУЕМЫХ РЕЗУЛЬТАТОВ ОБУЧЕНИЯ ПО ДИСЦИПЛИНЕ (МОДУЛЮ), СООТНЕСЕННЫХ С ПЛАНИРУЕМЫМИ РЕЗУЛЬТАТАМИ ОСВОЕНИЯ ОБРАЗОВАТЕЛЬНОЙ ПРОГРАММЫ**

В результате освоения дисциплины обучающийся готовится к следующим видам деятельности, в соответствии с образовательным стандартом ФГОС ВО 06.04.01 «Биология».

Область профессиональной деятельности:

26.008 - Специалист - технолог в области природоохранных (экологических) биотехнологий.

Типы задач профессиональной деятельности:

- экспертно-аналитический.

**Компетенции обучающегося, формируемые в результате освоения дисциплины**  
**- профессиональные компетенции (ПК):**  
- способность применять методические основы проектирования, выполнения полевых и лабораторных биологических, экологических исследований, использовать современную аппаратуру и вычислительные комплексы (в соответствии с направленностью (профилем) программы магистратуры) (ПК-3).

**Планируемые результаты освоения компетенций с учетом профессиональных стандартов**

Компетенция	Категория компетенций	Категории			Опыт деятельности
		Знать	Уметь	Владеть	
ПК-3	Профессиональные	Методы научного эксперимента в лабораториях, полевых и промышленных условиях.	Использовать системный подход при формулировке задач исследования биосферных процессов.	Механизмами взаимодействия организмов и среды обитания, механизмами взаимодействия различных техногенных систем с природными экосистемами.	Анализ опыта

### 3. МЕСТО ДИСЦИПЛИНЫ В СТРУКТУРЕ ОПОП

Дисциплина Б1.В.ДВ.03.01 «Региональная экологическая безопасность» относится к дисциплинам по выбору вариативной части учебного плана по направлению подготовки 06.04.01 «Биология». Осваивается в 3 семестре.

Перед изучением курса обучающийся должен освоить такие дисциплины, как «Общая экология», «Основы природопользования». Курс «Региональная экологическая безопасность» взаимосвязан с такими дисциплинами, как «Современные проблемы биологии», «Экологический мониторинг».

### 4. ОБЪЕМ ДИСЦИПЛИНЫ «РЕГИОНАЛЬНАЯ ЭКОЛОГИЧЕСКАЯ БЕЗОПАСНОСТЬ»

Вид учебной работы	Всего часов	Семестр
		3
<b>Аудиторные занятия (всего)</b>	<b>18</b>	<b>18</b>
В том числе:		
Практические занятия (ПЗ), в том числе интерактивные формы, из них:	18	18
Практическая подготовка (ПП)	2	2
<b>Самостоятельная работа (всего)</b>	<b>54</b>	<b>54</b>
Вид промежуточной аттестации (зачет, экзамен)	Зачет	Зачет
<b>Общая трудоемкость часы / зачетные единицы</b>	<b>72 /2</b>	<b>72 /2</b>

**5. СОДЕРЖАНИЕ ДИСЦИПЛИНЫ  
«РЕГИОНАЛЬНАЯ ЭКОЛОГИЧЕСКАЯ БЕЗОПАСНОСТЬ»**

№	Содержание	Формируемые компетенции	Семестр	Виды учебной работы, включая самостоятельную работу студентов и трудоемкость (в часах)		
				ПЗ	ПП	СР
1	Актуальность проблемы экологической опасности.	ПК-3	3	2		6
2	Глобальная экологическая безопасность	ПК-3	3	2		6
3	Окружающая среда как система	ПК-3	3	2		6
4	Опасные природные явления	ПК-3	3	2		6
5	Техногенные системы и их воздействие на человека и окружающую среду	ПК-3	3	2		6
6	Основные принципы обеспечения экологической безопасности	ПК-3	3	2		6
7	Количественная оценка опасных воздействий. Анализ риска	ПК-3	3	2		6
8	Основные направления и методы снижения экологического риска от загрязнения окружающей среды	ПК-3	3	1		4
9	Ресурсосбережение и комплексное использование сырья – стратегия решения экологических проблем	ПК-3	3	1		4
10	УИРС	ПК-3	3		2	4
	Итого по 3 семестру			<b>16</b>	<b>2</b>	<b>54</b>

## **6. ПЕРЕЧЕНЬ УЧЕБНО-МЕТОДИЧЕСКОГО ОБЕСПЕЧЕНИЯ ДЛЯ САМОСТОЯТЕЛЬНОЙ РАБОТЫ ОБУЧАЮЩИХСЯ ПО ДИСЦИПЛИНЕ**

### **6.1. Методические указания для самостоятельной работы**

1. Иванов В. С. Методические указания для самостоятельной работе по дисциплине «Региональная экологическая безопасность» [Электронный ресурс] : учебное пособие / Иванов В. С., Каурова З.Г. — Электрон. дан. — СПб.: Издательство ФГБОУ ВО «СПбГАВМ», 2018 г. – 65 с. — Режим доступа: <https://lk.spbgavm.ru/course/view.php?id=221&lang=ru> (дата обращения: 20.06.2021)
2. Учебно-методическое пособие по организации самостоятельной работы студентов по направлениям подготовки, реализуемым в СПбГАВМ [Электронный ресурс] / А.А. Сухинин [и др.]; СПбГАВМ – СПб.: Изд-во СПбГАВМ, 2018. – 67 с. – Режим доступа: <https://ebs.spbgavm.ru/MarcWeb2/Default.asp> (дата обращения: 20.06.2021)

### **6.2. Литература для самостоятельной работы**

1. Кондратьева, И.В. Экономический механизм государственного управления природопользованием [Электронный ресурс] : учебное пособие / И.В. Кондратьева. — Электрон. дан. — Санкт-Петербург : Лань, 2018. — 388 с. — Режим доступа: <https://e.lanbook.com/book/101853> (дата обращения: 20.06.2021)
2. Сахно, Н.В. Основы общей и ветеринарной экологии. Техногенные болезни животных [Электронный ресурс] : учебное пособие / Н.В. Сахно, О.В. Тимохин, Ю.А. Ватников, И.А. Туткышбай. — Электрон. дан. — Санкт-Петербург: Лань, 2017. — 372 с. — Режим доступа: <https://e.lanbook.com/book/95146> (дата обращения: 20.06.2021)
3. Снапков, В. А. Экология, некоторые общие положения. Региональные аспекты состояния окружающей природной среды : Справочное пособие для учителей экологии, биологии и естествознания. – СПб. : Центр Глобального Образования, 1998. – 62 с.

## **7. ПЕРЕЧЕНЬ ОСНОВНОЙ И ДОПОЛНИТЕЛЬНОЙ ЛИТЕРАТУРЫ, НЕОБХОДИМОЙ ДЛЯ ОСВОЕНИЯ ДИСЦИПЛИНЫ**

### **а) основная литература:**

1. Грушко, М.П. Прикладная экология [Электронный ресурс]: учебное пособие / М.П. Грушко, Э.И. Мелякина, И.В. Волкова, В.Ф. Зайцев. — Электрон. дан. — Санкт-Петербург : Лань, 2018. — 268 с. — Режим доступа: <https://e.lanbook.com/book/101827> (дата обращения: 20.06.2021)

### **б) дополнительная литература**

1. Экологический справочник для рыболовной промышленности Северо-Запада России / НИИ охотничьего и рыбного хозяйства Финляндии. - Helsinki : Нукураино, 2013. - 110 с.

## **8. ПЕРЕЧЕНЬ РЕСУРСОВ ИНФОРМАЦИОННО- ТЕЛЕКОММУНИКАЦИОННОЙ СЕТИ «ИНТЕРНЕТ», НЕОБХОДИМЫХ ДЛЯ ОСВОЕНИЯ ДИСЦИПЛИНЫ**

Для подготовки к практическим занятиям и выполнения самостоятельной работы обучающиеся могут использовать следующие Интернет-ресурсы:

1. <https://meduniver.com> – Медицинский информационный сайт.
2. <http://vanat.cvm.umn.edu> – Анатомия животных университет Миннесота
3. [www.studmedlib.ru](http://www.studmedlib.ru)

### **Электронно-библиотечные системы:**

1. [ЭБ «СПБГУВМ»](#)
2. [ЭБС «Издательство «Лань»](#)

3. ЭБС «Консультант студента»
4. Справочно-правовая система «КонсультантПлюс»
5. Университетская информационная система «РОССИЯ»
6. Полнотекстовая база данных POLPRED.COM
7. Научная электронная библиотека ELIBRARY.RU
8. Российская научная Сеть
9. Электронно-библиотечная система IQlib
10. База данных международных индексов научного цитирования Web of Science
11. Полнотекстовая междисциплинарная база данных по сельскохозяйственным и экологическим наукам ProQuest AGRICULTURAL AND ENVIRONMENTAL SCIENCE DATABASE
12. Электронные книги издательства «Перспектив Науки»  
<http://prospektnauki.ru/ebooks/>

## **9. МЕТОДИЧЕСКИЕ УКАЗАНИЯ ДЛЯ ОБУЧАЮЩИХСЯ ПО ОСВОЕНИЮ ДИСЦИПЛИНЫ**

Методические рекомендации для студентов – это комплекс рекомендаций и разъяснений, позволяющих студенту оптимальным образом организовать процесс изучения данной дисциплины.

Содержание методических рекомендаций, как правило, может включать:

- Советы по планированию и организации времени, необходимого на изучение дисциплины. Описание последовательности действий студента, или «сценарий изучения дисциплины».

Утреннее время является самым плодотворным для учебной работы (с 8-14 часов), затем послеобеденное время (с 16-19 часов) и вечернее время (с 20-24 часов). Самый трудный материал рекомендуется к изучению в начале каждого временного интервала после отдыха. Через 1.5 часа работы необходим перерыв (10-15 минут), через 4 часа работы перерыв должен составлять 1 час. Частью научной организации труда является овладение техникой умственного труда. В норме студент должен уделять учению около 10 часов в день (6 часов в вузе, 4 часа – дома).

- Рекомендации по работе над лекционным материалом

При подготовке к лекции студенту рекомендуется:

- 1) просмотреть записи предшествующей лекции и восстановить в памяти ранее изученный материал;
- 2) полезно просмотреть и предстоящий материал будущей лекции;
- 3) если задана самостоятельная проработка отдельных фрагментов темы прошлой лекции, то ее надо выполнить не откладывая;
- 4) психологически настроиться на лекцию.

Эта работа включает два основных этапа: конспектирование лекций и последующую работу над лекционным материалом.

Под конспектированием подразумевают составление конспекта, т.е. краткого письменного изложения содержания чего-либо (устного выступления – речи, лекции, доклада и т.п. или письменного источника – документа, статьи, книги и т.п.).

Методика работы при конспектировании устных выступлений значительно отличается от методики работы при конспектировании письменных источников.

Конспектируя письменные источники, студент имеет возможность неоднократно прочитать нужный отрывок текста, поразмыслить над ним, выделить основные мысли автора, кратко сформулировать их, а затем записать. При необходимости он может отметить и свое отношение к этой точке зрения. Слушая же лекцию, студент большую часть комплекса указанных выше работ должен откладывать на другое время, стремясь использо-

вать каждую минуту на запись лекции, а не на ее осмысление – для этого уже не остается времени. Поэтому при конспектировании лекции рекомендуется на каждой странице отделить поля для последующих записей в дополнение к конспекту.

Записав лекцию или составив ее конспект, не следует оставлять работу над лекционным материалом до начала подготовки к зачету. Нужно проделать как можно раньше ту работу, которая сопровождает конспектирование письменных источников и которую не удалось сделать во время записи лекции, - прочесть свои записи, расшифровав отдельные сокращения, проанализировать текст, установить логические связи между его элементами, в ряде случаев показать их графически, выделить главные мысли, отметить вопросы, требующие дополнительной обработки, в частности, консультации преподавателя.

При работе над текстом лекции студенту необходимо обратить особое внимание на проблемные вопросы, поставленные преподавателем при чтении лекции, а также на его задания и рекомендации.

Для каждой лекции, практического занятия и лабораторной работы приводятся номер, тема, перечень рассматриваемых вопросов, объем в часах и ссылки на рекомендуемую литературу. Для занятий, проводимых в интерактивных формах, должна указываться их организационная форма: компьютерная симуляция, деловая или ролевая игра, разбор конкретной ситуации и т.д.

- Рекомендации по подготовке к практическим занятиям

Практические (семинарские) занятия составляют важную часть профессиональной подготовки студентов. Основная цель проведения практических (семинарских) занятий - формирование у студентов аналитического, творческого мышления путем приобретения практических навыков. Так же практические занятия проводятся с целью углубления и закрепления знаний, полученных на лекциях и в процессе самостоятельной работы над нормативными документами, учебной и научной литературой. При подготовке к практическому занятию для студентов необходимо изучить или повторить теоретический материал по заданной теме.

При подготовке к практическому занятию студенту рекомендуется придерживаться следующего алгоритма;

- 1) ознакомиться с планом предстоящего занятия;
- 2) проработать литературные источники, которые были рекомендованы и ознакомиться с вводными замечаниями к соответствующим разделам.

Методические указания к практическим (семинарским) занятиям по дисциплине наряду с рабочей программой и графиком учебного процесса относятся к методическим документам, определяющим уровень организации и качества образовательного процесса.

Содержание практических (семинарских) занятий фиксируется в рабочих учебных программах дисциплин в разделах «Перечень тем практических (семинарских) занятий».

Важнейшей составляющей любой формы практических занятий являются задания. Основа в задании - пример, который разбирается с позиций теории, развитой в лекции. Как правило, основное внимание уделяется формированию конкретных умений, навыков, что и определяет содержание деятельности студентов - решение задач, лабораторные работы, уточнение категорий и понятий науки, являющихся предпосылкой правильного мышления и речи.

Практические (семинарские) занятия выполняют следующие задачи:

- стимулируют регулярное изучение рекомендуемой литературы, а также внимательное отношение к лекционному курсу;
- закрепляют знания, полученные в процессе лекционного обучения и самостоятельной работы над литературой;
- расширяют объем профессионально значимых знаний, умений, навыков;
- позволяют проверить правильность ранее полученных знаний;
- прививают навыки самостоятельного мышления, устного выступления;
- способствуют свободному оперированию терминологией;



- предоставляют преподавателю возможность систематически контролировать уровень самостоятельной работы студентов.

Методические указания к практическим (семинарским) занятиям по дисциплине должны быть ориентированы на современные условия хозяйствования, действующие нормативные документы, передовые технологии, на последние достижения науки, техники и практики, на современные представления о тех или иных явлениях, изучаемой действительности.

- Рекомендации по работе с литературой.

Работа с литературой важный этап самостоятельной работы студента по освоению предмета, способствующий не только закреплению знаний, но и расширению кругозора, умственных способностей, памяти, умению мыслить, излагать и подтверждать свои гипотезы и идеи. Кроме того, развиваются навыки научно-исследовательской работы, необходимые в дальнейшей профессиональной деятельности.

Приступая к изучению литературы по теме, необходимо составлять конспекты, выписки, заметки. Конспектировать в обязательном порядке следует труды теоретиков, которые позволяют осмыслить теоретический базис исследования. В остальном можно ограничиться выписками из изученных источников. Все выписки, цитаты обязательно должны иметь точный «обратный адрес» (автор, название работы, год издания, страница и т.д.). Желательно написать сокращенное название вопроса, к которому относится выписка или цитата. Кроме того, необходимо научиться сразу же составлять картотеку специальной литературы и публикаций источников, как предложенных преподавателем, так и выявленных самостоятельно, а также обратиться к библиографическим справочникам, летописи журнальных статей, книжной летописи, реферативным журналам. При этом публикации источников (статей, названия книг и т.д.) писать на отдельных карточках, заполнять которые необходимо согласно правилам библиографического описания (фамилия, инициалы автора, название работы. Место издания, издательство, год издания, количество страниц, а для журнальных статей – название журнала, год издания, номера страниц). На каждой карточке целесообразно фиксировать мысль автора книги или факт из этой книги лишь по одному конкретному вопросу. Если в работе, даже в том же абзаце или фразе, содержатся еще суждения или факты по другому вопросу, то их следует выписывать на отдельную карточку. Изложение должно быть сжатым, точным, без субъективных оценок. На оборотной стороне карточки можно делать собственные заметки о данной книге или статье, ее содержании, структуре, о том, на каких источниках она написана и пр.

- Разъяснения по поводу работы с контрольно-тестовыми материалами по курсу, рекомендации по выполнению домашних заданий.

Тестирование - это проверка, которая позволяет определить: соответствует ли реальное поведение программы ожидаемому, выполнив специально подобранный набор тестов. Тест – это выполнение определенных условий и действий, необходимых для проверки работы тестируемой функции или её части. На каждый вопрос по дисциплине необходимо правильно ответить выбрав один вариант.

## 10. ВОСПИТАТЕЛЬНАЯ РАБОТА

В рамках реализации дисциплины проводится воспитательная работа для формирования современного научного мировоззрения и системы базовых ценностей, формирования и развития духовно-нравственных, гражданско-патриотических ценностей, системы эстетических и этических знаний и ценностей, установок толерантного сознания в обществе, формирования у студентов потребности к труду как первой жизненной необходимости, высшей ценности и главному способу достижения жизненного успеха, для осознания социальной значимости своей будущей профессии.

## 11. ПЕРЕЧЕНЬ ИНФОРМАЦИОННЫХ ТЕХНОЛОГИЙ, ИСПОЛЬЗУЕМЫХ ПРИ ОСУЩЕСТВЛЕНИИ ОБРАЗОВАТЕЛЬНОГО ПРОЦЕССА

11.1 В учебном процессе по дисциплине предусмотрено использование информационных технологий:

- ✓ ведение практических занятий с использованием мультимедиа;
- ✓ интерактивные технологии (проведение диалогов, коллективное обсуждение различных подходов к решению той или иной учебно-профессиональной задачи);
- ✓ взаимодействие с обучающимися посредством электронной почты;
- ✓ совместная работа в Электронной информационно-образовательной среде СПбГУВМ: <https://spbguvm.ru/academy/eios>

### 11.2. Программное обеспечение

Перечень лицензионного и свободно распространяемого программного обеспечения, в том числе отечественного производства

№ п/п	Название рекомендуемых по разделам и темам программы технических и компьютерных средств обучения	Лицензия
1	MS PowerPoint	67580828
2	LibreOffice	свободное ПО
3	ОС Альт Образование 8	ААО.0022.00
4	АБИС "МАРК-SQL"	02102014155
5	MS Windows 10	67580828
6	Система КонсультантПлюс	503/КЛ
7	Android ОС	свободное ПО

## 12. МАТЕРИАЛЬНО-ТЕХНИЧЕСКАЯ БАЗА, НЕОБХОДИМАЯ ДЛЯ ОСУЩЕСТВЛЕНИЯ ОБРАЗОВАТЕЛЬНОГО ПРОЦЕССА ПО ДИСЦИПЛИНЕ


Наименование дисциплины (модуля), практик в соответствии с учебным планом	Наименование специальных помещений и помещений для самостоятельной работы	Оснащенность специальных помещений и помещений для самостоятельной работы
Региональная экологическая безопасность	221 (196084, г. Санкт-Петербург, ул. Черниговская, дом 5) Учебная аудитория для проведения занятий семинарского типа, групповых и индивидуальных консультаций, текущего контроля и промежуточной аттестации	<i>Специализированная мебель:</i> столы, стулья, учебная доска. <i>Технические средства обучения:</i> телевизор, ноутбук. <i>Наглядные пособия и учебные материалы:</i> презентации по разделам дисциплины.
	226 (196084, г. Санкт-Петербург, ул. Черниговская, дом 5) Учебная аудитория для проведения занятий семинарского типа, групповых и индивидуальных консультаций, текущего контроля и промежуточной аттестации	<i>Специализированная мебель:</i> парты, стулья, табуреты, учебная доска. <i>Наглядные пособия и учебные материалы:</i> микропрепараты; плакаты по разделам биологии.

	206 Большой читальный зал (196084, г. Санкт-Петербург, ул. Черниговская, дом 5) Помещение для самостоятельной работы	<i>Специализированная мебель:</i> столы, стулья <i>Технические средства обучения:</i> компьютеры с подключением к сети «Интернет» и доступом в электронную информационно-образовательную среду
	214 Малый читальный зал (196084, г. Санкт-Петербург, ул. Черниговская, дом 5) Помещение для самостоятельной работы	<i>Специализированная мебель:</i> столы, стулья <i>Технические средства обучения:</i> компьютеры с подключением к сети «Интернет» и доступом в электронную информационно-образовательную среду
	324 Отдел информационных технологий (196084, г. Санкт-Петербург, ул. Черниговская, дом 5) Помещение для хранения и профилактического обслуживания учебного оборудования	<i>Специализированная мебель:</i> столы, стулья, специальный инвентарь, материалы и запасные части для профилактического обслуживания технических средств обучения
	Бокс № 3 Столярная мастерская (196084, г. Санкт-Петербург, ул. Черниговская, дом 5) Помещение для хранения и профилактического обслуживания учебного оборудования	<i>Специализированная мебель:</i> столы, стулья, специальный инвентарь, материалы для профилактического обслуживания специализированной мебели


Приложение 1 на 11 л.

Рабочую программу составили:

Доктор ветеринарных наук,  
доцент

 М.Э. Мкртчян

Ассистент, кандидат биол. наук

 Н.А. Сладкова

Доктор сельскохозяйственных наук, профессор,  
зав. кафедрой кормления и гигиены животных  
ФГБОУ ВО СПбГУВМ Н.В. Пристач

Начальник гидробиологической лаборатории  
ФГБУ «Северо-Западное управление по  
гидрометеорологии и мониторингу окружающей среды»

И.В. Андреева

Рецензии представлены в деканат факультета.

Министерство сельского хозяйства Российской Федерации  
Федеральное государственное бюджетное образовательное учреждение  
высшего образования  
«Санкт-Петербургский государственный университет ветеринарной медицины»

**Кафедра биологии, экологии и гистологии**

**ФОНД ОЦЕНОЧНЫХ СРЕДСТВ**

по дисциплине

**«РЕГИОНАЛЬНАЯ ЭКОЛОГИЧЕСКАЯ  
БЕЗОПАСНОСТЬ»**

Уровень высшего образования

**МАГИСТРАТУРА**

**Направление подготовки 06.04.01 Биология**

Очная форма обучения

Год начала подготовки - 2021

Рассмотрен и принят  
на заседании кафедры  
«26» июня 2021г.  
Протокол № 11

Зав. кафедрой биологии, экологии и гистологии

д. вет. наук, доцент

М.Э. Мкртчян



Санкт-Петербург  
2021

## 1. ПАСПОРТ ФОНДА ОЦЕНОЧНЫХ СРЕДСТВ

Таблица 1

№	Формируемые компетенции	Контролируемые разделы (темы) дисциплины	Оценочное средство
1.	ПК-3	Актуальность проблемы экологической опасности.	Тест
		Глобальная экологическая безопасность	Тест
3.		Окружающая среда как система	Тест
4.		Опасные природные явления	Тест
5.		Техногенные системы и их воздействие на человека и окружающую среду	Тест
6.		Основные принципы обеспечения экологической безопасности	Тест
7.		Количественная оценка опасных воздействий. Анализ риска	Тест
8.		Основные направления и методы снижения экологического риска от загрязнения окружающей среды	Тест
9.		Ресурсосбережение и комплексное использование сырья – стратегия решения экологических проблем	Тест
10		УИРС	Тест

## ПРИМЕРНЫЙ ПЕРЕЧЕНЬ ОЦЕНОЧНЫХ СРЕДСТВ

Таблица 2

№	Наименование оценочного средства	Краткая характеристика оценочного средства	Представление оценочного средства в фонде
1.	Тест	Система стандартизированных заданий, позволяющая автоматизировать процедуру измерения уровня знаний и умений обучающегося	Фонд тестовых заданий

## 2. ПОКАЗАТЕЛИ И КРИТЕРИИ ОЦЕНИВАНИЯ КОМПЕТЕНЦИЙ НА РАЗЛИЧНЫХ ЭТАПАХ ИХ ФОРМИРОВАНИЯ, ОПИСАНИЕ ШКАЛ ОЦЕНИВАНИЯ

Таблица 3

Планируемые результаты освоения компетенции	Уровень освоения				Оценочное средство
	неудовлетворительно	удовлетворительно	хорошо	отлично	
- способность применять методические основы проектирования, выполнения полевых и лабораторных биологических, экологических исследований, использовать современную аппаратуру и вычислительные комплексы (в соответствии с направленностью (профилем) программы магистратуры) (ПК-3)					
<p><b>Знать:</b> методы научного эксперимента в лабораториях, полевых и промышленных условиях. распространения жизни.</p> <p><b>Уметь:</b> использовать системный подход при формулировке задач исследования биосферных процессов.</p> <p><b>Владеть:</b> механизмами взаимодействия организмов и среды обитания, механизмами взаимодействия различных техногенных систем с природными экосистемами.</p>	допущены две (и более) грубые ошибки в ходе ответа, которые обучающийся не может исправить даже по требованию преподавателя.	ответ дан правильно не менее чем наполовину, допущены 1-2 погрешности или одна грубая ошибка.	ответ дан правильно с учетом 1-2 мелких погрешностей или 2-3 недочетов исправленных самостоятельно по требованию преподавателя.	ответ дан в полном объеме; правильно выполняет анализ ошибок.	самостоятельная работа, дискуссии, тест-опрос, экзамен.

### 3. ПЕРЕЧЕНЬ КОНТРОЛЬНЫХ ЗАДАНИЙ И ИНЫХ МАТЕРИАЛОВ, НЕОБХОДИМЫХ ДЛЯ ОЦЕНКИ ЗНАНИЙ, УМЕНИЙ, НАВЫКОВ И ОПЫТА ДЕЯТЕЛЬНОСТИ

#### 3.1. Типовые задания для текущего контроля успеваемости

##### 3.1.1. Тесты

###### **Формируемая компетенция:**

- способность применять методические основы проектирования, выполнения полевых и лабораторных биологических, экологических исследований, использовать современную аппаратуру и вычислительные комплексы (в соответствии с направленностью (профилем) программы магистратуры) (ПК-3)

###### **1. Что такое «окружающая среда» (ОС)?**

Целостная система взаимосвязанных природных и антропогенных явлений объектов, в которых протекает жизнедеятельность человека.

Глобальная экосистема Земли.

Совокупность атмосферы, гидросферы, литосферы.

Совокупность компонентов природной среды, природных и природно- антропогенных объектов, а также антропогенных объектов.

###### **2. Перечислите основные абиотические факторы природной среды.**

Атмосферные газы, свет.

Вода, влажность среды.

Температура, ветры.

Химический состав среды.

Флора и фауна.

###### **3. Кто из учёных создал фундаментальное учение о биосфере?**

В.И.Вернадский.

В.Н. Сукачёв.

Ч. Дарвин.

Э. Геккель.

###### **4. Дайте определение понятию « биосфера».**

Совокупность живых организмов, распространенных в атмосфере.

Глобальная экосистема Земли - область системного взаимодействия живого и косного вещества на планете.

Совокупность живых организмов, распространенных на суше планеты.

Совокупность живых организмов, распространенных в мировом океане.

###### **5. Что такое «живое вещество»?**

Совокупность тел всех живых организмов, населяющих нашу планету.

Растительный мир планеты.

Животный мир планеты.

Фито- и зоопланктон, распространенные в мировом океане.

###### **6. Что такое «атмосфера»?**

Газовая оболочка Земли, состоящая из смеси различных газов, водяных паров и пыли.

Смесь азота и диоксид углерода.

Слой воздуха, в котором распространена жизнь.

Смесь кислорода и диоксида углерода.

**7. К невозобновимым ресурсам относятся:**

Ресурсы растительного и животного мира.

Минеральные ресурсы.

Энергетические ресурсы.

Энергия Солнца, ветра и текущей воды.

**8. Что такое «гидросфера»?**

Совокупность всех вод Земли (глубинных, почвенных, поверхностных, материковых, океанических и атмосферных).

Воды рек, озер.

Воды морей и океанов.

Воды подземных источников.

**9. Перечислите основные типы биогеохимических круговоротов.**

Круговорот газообразных веществ и осадочные циклы.

Круговорот кислорода и азота.

Круговорот серы и фосфора.

Круговорот воды в природе, круговорот водорода.

**10. Какие из приведённых определений наиболее полно соответствуют понятию «пищевые цепи»?**

Последовательность организмов, в которой каждый съедает или разлагает другой.

Способ перемещения энергии в экосистеме.

Совокупность организмов использующих один тип пищи.

Разложение мертвых организмов и отходов жизнедеятельности детритофагами.

**11. Что такое «гомеостаз» биологических систем?**

Состояние внутреннего динамического равновесия природной системы, поддерживаемое регулярным возобновлением ее основных структур.

Способность живых организмов противостоять изменениям окружающей среды и сохранять равновесие.

Нарушение внутреннего динамического равновесия природной системы, вызванное колебаниями химических факторов ОС.

Нарушение внутреннего динамического равновесия природной системы, вызванное колебаниями физических факторов ОС

**12. Какая часть солнечной энергии переходит в пищевых цепях с одного трофического уровня на другой?**

10%.

5%.

80%.

50%.

**13. Какие из перечисленных чрезвычайных ситуаций относятся к опасным природным явлениям?**

Землетрясения, штормы.

Наводнения, засуха.

Оползни, обвалы, селевые потоки.

Взрыв, розлив нефтепродуктов.

**14. Перечислите социальные элементы окружающей среды?**

Труд, быт.

Социально-экономический уклад, информация.

Ветровой режим, солнечная и ультрафиолетовая радиация.

Динамика осадков, частота стихийных бедствий.

**15. Перечислите глобальные экологические проблемы XXI века.**



Рост численности населения Земли (исключая РФ).

Истощение природных ресурсов.

Загрязнение окружающей природной среды.

Изменение климата на Планете.

**16. Охарактеризуйте понятие «загрязнение природной среды».**

Поступление в окружающую природную среду веществ, оказывающих негативное воздействие на здоровье человека, животных и растения.

Поступление в окружающую природную среду микроорганизмов, свойства или количество которых оказывают негативное воздействие на здоровье человека, животных и растения.

Поступление в окружающую природную среду потоков энергии, свойства или количество которой оказывает негативное воздействие на здоровье человека, животных и растения.

Интродукция в экосистему новых для видов животных и растений.

Любое антропогенное вмешательство в окружающую среду.

**17. Что понимают под загрязнением водоёмов?**

Снижение биосферных функций водоёмов в результате поступления вредных веществ.

Снижение экологического значения водоёмов в результате поступления вредных веществ.

Изменение физических и органолептических свойств воды в водоёмах.

Сброс в реку воды с гидроэлектростанции.

Сброс воды с ТЭЦ.

**18. Перечислите основные причины выпадения кислотных дождей.**

Поступление во влажную атмосферу оксидов азота и (или) серы.

Разлив минеральных кислот при авариях на химических предприятиях.

Поступление во влажную атмосферу метана.

Поступление в атмосферу фторхлоруглеродов.

**19. Каковы возможные последствия парникового эффекта?**

Образование озоновых дыр в атмосфере.

Уменьшение концентрации оксидов углерода в атмосфере.

Уменьшение концентрации кислорода в атмосфере.

Изменение параметров климата планеты за счет поступления в атмосферу парниковых газов.

**20. Перечислите основные антропогенные энергетические загрязнители биосферы.**

Электромагнитное излучение линий электропередач, городской шум.

Промышленные тепловые выбросы, все виды излучений и полей антропогенного происхождения, воздействующие на ОПС.

Солнечная радиация, радиационный фон Земли.

Инфразвук, возникающий при землетрясениях, оползнях и сходах лавин.

**5. Типовые задания для промежуточной аттестации**

**5.1. Вопросы к зачету**

**Формируемая компетенция:**

- способность применять методические основы проектирования, выполнения полевых и лабораторных биологических, экологических исследований, использовать современную аппаратуру и вычислительные комплексы (в соответствии с направленностью (профилем) программы магистратуры) (ПК-3)

1. Актуальность проблемы экологической опасности. Причины возникновения экологической опасности.

2. Источники экологической опасности и факторы экологического риска.

3. Экологические катастрофы и экологические кризисы.
4. Экологическая безопасность. Экологические угрозы.
5. Доклады Римского клуба.
6. Глобальные модели и прогнозы развития цивилизации.
7. Оценка глобального экологического состояния (коэффициент антропогенного давления, индекс антропогенной нагрузки).
8. Цели и пути обеспечения глобальной экологической безопасности.
9. Оценка опасных явлений из космоса.
10. Снежный покров – индикатор загрязнения земной поверхности.
11. Прогноз и оценка риска лесных пожаров.
12. Оценка формирования и распространенности дымового загрязнения над промышленными центрами.
13. Глобальные экологические проблемы и стратегия устойчивого развития.
14. Системный подход в изучении экологических систем.
15. Атмосфера, гидросфера, литосфера – основные компоненты окружающей среды.
16. Характеристика химического состава атмосферы как геосферы и части биосферы.
17. Характеристика химического состава гидросферы как геосферы и части биосферы.
18. Характеристика химического состава литосферы как геосферы и части биосферы.
19. Законы функционирования биосферы.
20. Защитные механизмы природной среды и факторы, обеспечивающие ее устойчивость. Динамическое равновесие в окружающей среде. Гидрологический цикл. Круговорот энергии и вещества в биосфере. Фотосинтез.
21. Условия и факторы, обеспечивающие безопасную жизнедеятельность в окружающей среде. Естественные "питательные" циклы, механизмы саморегуляции, самоочищение биосферы. Возобновляемые и невозобновляемые природные ресурсы.
22. Опасные геоэкологические процессы. Сейсмичность.
23. Опасные геоэкологические процессы. Цунами.
24. Опасные геоэкологические процессы. Вулканизм.
25. Опасные геоэкологические процессы. Карст, суффозия, оползни и обвалы, сели, лавины.
26. Опасные геоэкологические процессы. Мерзлотные деформации грунтов, интенсивная овражная эрозия, подтопление городов, опустынивание.
27. Стихийные гидрометеорологические бедствия. Атмосферные процессы.
28. Стихийные гидрометеорологические бедствия. Ураган, Шквалы, тайфуны, циклоны и смерчи.
29. Стихийные гидрометеорологические бедствия. Грозы, осадки. Температурные аномалии. Гидрологические процессы.
30. Техногенные системы: определение и классификация.
31. Основные загрязнители почвы, воздуха, воды. Их источники: промышленные предприятия, электростанции, транспорт.
32. Техногенные системы, общество и окружающая среда.
33. Цели обеспечения экологической безопасности.
34. Методы обеспечения экологической безопасности.
35. Зоны экологического неблагополучия, их классификация по степени экологического неблагополучия.
36. Глобальные, национальные и региональные экологические угрозы.
37. Критерии ранжирования территории России по степени экологической опасности.
38. Концепция экологической безопасности Российской Федерации и ее законодательное обеспечение.

39. Приоритетные направления деятельности в сфере экологической безопасности России.
40. Система экологической безопасности Российской Федерации.
41. Экологические правонарушения и преступления в России.
42. Научные основы оценки техногенных воздействий на окружающую среду. Пороговая и беспороговая концепции. Нелинейные (синергизм, антагонизм) эффекты.
43. Токсикологическое нормирование химических веществ. Предельно-допустимые концентрации. Трансформация химических соединений в окружающей среде.
44. Химико-аналитический контроль объектов окружающей среды.
45. Биоиндикация, биотестирование.
46. Экологическое и санитарно-гигиеническое нормирование. Предельно-допустимая экологическая нагрузка. Поля воздействий; поля концентраций.
47. Экологическая экспертиза природных экосистем и территорий, техногенных систем: принципы, модели, критерии оценки.
48. Состояние и перспективы государственной экологической экспертизы Российской Федерации.
49. Экологическое сопровождение хозяйственной деятельности в России: оценка воздействия на окружающую среду (ОВОС), экологическая экспертиза, экологическое аудирование.
50. Методология оценки риска. Основные понятия, определения, термины. Риск, уровень риска, его расчет. Оценка риска на основе доступных данных. Сравнение и анализ рисков в единой шкале.
51. Виды опасностей. Наиболее опасные факторы воздействия на здоровье населения и окружающую среду.
52. Оценка опасностей и прогноз. События с высокой и низкой вероятностью.
53. Систематические опасные воздействия на человека и окружающую среду.
54. Основные подходы к оценке риска крупномасштабных аварий с большими последствиями. Долгосрочные эффекты опасных воздействий.
55. Оценка риска природных опасностей. Особенности управления риском в экстремальных условиях.
56. Региональная оценка риска. Расчет и построение полей риска на картографической основе. Зоны экологического риска.
57. Социальные аспекты риска; восприятие рисков и реакция общества на них.
58. Критерии социального и экономического развития общества, характеризующие условия устойчивого развития.
59. Экономический подход к проблемам безопасности; стоимостная оценка риска; приемлемый уровень риска.
60. Связь уровня безопасности с экономическими возможностями общества.
61. Проблемы использования и воспроизводства природных ресурсов.
62. Размещение промышленных объектов и охрана окружающей среды.
63. Методы предотвращения загрязнения вод.
64. Очистка сточных вод от возбудителей болезней, органических и неорганических соединений, радиоактивных веществ, питательных веществ и термальных загрязнений.
65. Переработка жидкофазных отходов, использование ценных компонентов.
66. Методы уменьшения объема сточных вод. Система оборотного водоснабжения. Озонирование.
67. Методы очистки атмосферы от газообразных и аэрозольных загрязнителей, фтористых соединений, радиоактивных веществ.
68. Методы снижения и предотвращения выбросов загрязнителей в атмосферу.

69. Разработка и реализация новых технологий, отличающихся отсутствием выбросов "парниковых" газов.
70. Твердые отходы: городской мусор, ил сточных вод, отходы сельскохозяйственного производства, целлюлоза и бумага, отходы химической промышленности, зола, шлак. Их свойства, переработка, захоронение.
71. Твердые отходы: городской мусор, его свойства, переработка, захоронение.
72. Твердые отходы: ил сточных вод, его свойства, переработка, захоронение.
73. Твердые отходы: отходы сельскохозяйственного производства, его свойства, переработка, захоронение.
74. Твердые отходы: целлюлоза и бумага, его свойства, переработка, захоронение.
75. Твердые отходы: отходы химической промышленности, зола, шлак. Их свойства, переработка, захоронение.
76. Химическая и биохимическая обработка отходов.
77. Термические способы обезвреживания. Использование методов разделения веществ для классификации и утилизации отходов.
78. Экологически безопасное удаление и использование токсичных химических веществ и опасных твердых отходов.
79. Безопасное и экологически обоснованное удаление радиоактивных отходов.
80. Экологически безопасное использование биотехнологий.
81. Проблемы охраны окружающей среды в процессе сельскохозяйственного производства.
82. Нарушение биологического равновесия в результате применения удобрений и ядохимикатов.
83. Методы предотвращения и ликвидации вредных последствий при использовании удобрений и ядохимикатов.
84. Требования к ресурсосберегающей технологии. Бессточные технологические системы.
85. Требования к ресурсосберегающей технологии. Использование отходов как вторичных материальных ресурсов.
86. Требования к ресурсосберегающей технологии. Комбинирование производств, создание замкнутых технологических процессов, территориально-промышленный комплекс.
87. Уменьшение использования атмосферного воздуха в качестве ресурса для промышленности и транспорта.
88. Принципы создания экологически чистых и комплексных малоотходных технологий.
89. Создание энергосберегающих процессов – пример успешного комплексного решения проблем энергетики и энергоемких производств.
90. Управление риском – основа принятия решений выбора оптимальной стратегии развития.

## 5. МЕТОДИЧЕСКИЕ МАТЕРИАЛЫ, ОПРЕДЕЛЯЮЩИЕ ПРОЦЕДУРЫ ОЦЕНИВАНИЯ ЗНАНИЙ, УМЕНИЙ И НАВЫКОВ И ОПЫТА ДЕЯТЕЛЬНОСТИ, ХАРАКТЕРИЗУЮЩИХ ЭТАПЫ ФОРМИРОВАНИЯ КОМПЕТЕНЦИЙ

### Критерии оценивания знаний обучающихся при проведении тестирования:

Результат тестирования оценивается по процентной шкале оценки. Каждому обучающемуся предлагается комплект тестовых заданий из 25 вопросов:

- **Отметка «отлично»** – 25-22 правильных ответов.
- **Отметка «хорошо»** – 21-18 правильных ответов.
- **Отметка «удовлетворительно»** – 17-13 правильных ответов.
- **Отметка «неудовлетворительно»** – менее 13 правильных ответов

### Критерии знаний при проведении зачета:

- **Оценка «зачтено»** должна соответствовать параметрам любой из положительных оценок («отлично», «хорошо», «удовлетворительно»).

- **Оценка «не зачтено»** должна соответствовать параметрам оценки «неудовлетворительно».

- **Отметка «отлично»** – выполнены все виды учебной работы, предусмотренные учебным планом. Обучающийся демонстрирует соответствие знаний, умений, навыков приведенным в таблицах показателям, оперирует приобретенными знаниями, умениями, навыками, применяет их в ситуациях повышенной сложности. При этом могут быть допущены неточности, затруднения при аналитических операциях, переносе знаний и умений на новые, нестандартные ситуации.

- **Отметка «хорошо»** – выполнены все виды учебной работы, предусмотренные учебным планом. Обучающийся демонстрирует соответствие знаний, умений, навыков приведенным в таблицах показателям, оперирует приобретенными знаниями, умениями, навыками, применяет их в стандартных ситуациях. При этом могут быть допущены незначительные ошибки, неточности, затруднения при аналитических операциях, переносе знаний и умений на новые, нестандартные ситуации.

- **Отметка «удовлетворительно»** – не выполнен один или более видов учебной работы, предусмотренных учебным планом. Обучающийся демонстрирует неполное соответствие знаний, умений, навыков приведенным в таблицах показателям, допускаются значительные ошибки, проявляется частичное отсутствие знаний, умений, навыков по ряду показателей, обучающийся испытывает значительные затруднения при оперировании знаниями и умениями при их переносе на новые ситуации. –

- **Отметка «неудовлетворительно»** – не выполнены виды учебной работы, предусмотренные учебным планом. демонстрирует неполное соответствие знаний, умений, навыков приведенным в таблицах показателей, допускаются значительные ошибки, проявляется отсутствие знаний, умений, навыков по большому ряду показателей, обучающийся испытывает значительные затруднения при оперировании знаниями и умениями при их переносе на новые ситуации

## 6. ДОСТУПНОСТЬ И КАЧЕСТВО ОБРАЗОВАНИЯ ДЛЯ ЛИЦ С ОВЗ

При необходимости инвалидам и лицам с ограниченными возможностями здоровья предоставляется дополнительное время для подготовки ответа на зачете.

При проведении процедуры оценивания результатов обучения инвалидов и лиц с ограниченными возможностями здоровья могут использоваться собственные технические средства.

Процедура оценивания результатов обучения инвалидов и лиц с ограниченными возможностями здоровья по дисциплине предусматривает предоставление информации в формах, адаптированных к ограничениям их здоровья и восприятия информации:

Для лиц с нарушениями зрения:	– в печатной форме увеличенным шрифтом, – в форме электронного документа.
Для лиц с нарушениями слуха:	– в печатной форме, – в форме электронного документа.
Для лиц с нарушениями опорно-двигательного аппарата	– в печатной форме, аппарата: – в форме электронного документа.

При проведении процедуры оценивания результатов обучения инвалидов и лиц с ограниченными возможностями здоровья по дисциплине обеспечивает выполнение следующих дополнительных требований в зависимости от индивидуальных особенностей, обучающихся:

а) инструкция по порядку проведения процедуры оценивания предоставляется в доступной форме (устно, в письменной форме);

б) доступная форма предоставления заданий оценочных средств (в печатной форме, в печатной форме увеличенным шрифтом, в форме электронного документа, задания зачитываются преподавателем);

в) доступная форма предоставления ответов на задания (письменно на бумаге, набор ответов на компьютере, устно).

При необходимости для обучающихся с ограниченными возможностями здоровья и инвалидов процедура оценивания результатов обучения по дисциплине может проводиться в несколько этапов.

Проведение процедуры оценивания результатов обучения инвалидов и лиц с ограниченными возможностями здоровья допускается с использованием дистанционных образовательных технологий.

**Рецензия на рабочую программу дисциплины Б1.В.ДВ.07.01  
«РЕГИОНАЛЬНАЯ ЭКОЛОГИЧЕСКАЯ БЕЗОПАСНОСТЬ»**  
по направлению подготовки 06.04.01 «Биология»  
Квалификация (степень) выпускника - «магистр».

**Разработчики:** д.в.н., доцент Мкртчян М.Э. и к.б.н. асс. Н.А. Сладкова

**Кафедра:** биологии, экологии и гистологии СПбГУВМ


В программе отражены:

1. Цели освоения дисциплины, соотнесенные с общими целями ОПОП ВПО.
2. Место дисциплины в структуре ОПОП. Дано описание логической и содержательно-методической взаимосвязи с другими частями ОПОП. Указаны требования к «входным» знаниям, умениям и готовностям обучающегося, необходимые при освоении данной дисциплины и приобретенные в результате освоения предшествующих дисциплин. Также указаны теоретические дисциплины и практики, для которых освоение данной дисциплины необходимо как предшествующее.
3. Компетенции обучающегося, формируемые в результате освоения дисциплины. Указан перечень и описание компетенций, а также требования к знаниям, умениям и навыкам, полученным в ходе изучения дисциплины.
4. Структура и содержание дисциплины:
  - Общая трудоемкость дисциплины в зачетных единицах и часах;
  - Формы контроля по учебному плану (зачет с указанием семестра);
  - Тематический план изучения учебной дисциплины;
  - Программы лекционных, семинарских (практических) занятий, самостоятельной работы содержат тематические планы, перечни основных понятий и категорий, списки литературы.
5. Образовательные технологии, указанные по видам учебной работы (аудиторной, внеаудиторной).
6. Оценочные средства для текущего контроля успеваемости, промежуточной аттестации по итогам освоения дисциплины и учебно-методическое обеспечение. Приводятся контрольные вопросы и задания для проведения текущего контроля и промежуточной аттестации по итогам освоения дисциплины, а также для контроля самостоятельной работы обучающегося по отдельным разделам дисциплины.
7. Учебно-методическое и информационное обеспечение дисциплины содержит перечень основной литературы, дополнительной литературы, программного обеспечения и Интернет-ресурсы.
8. Материально-техническое обеспечение дисциплины. Указаны фактические специализированные лаборатории и кабинеты с перечнем оборудования и технических средств обучения, обеспечивающих проведение всех видов учебной работы.

В программе учтена специфика учебного заведения и отражена практическая направленность курса.

Таким образом, данная рабочая программа может быть использована для обеспечения основной образовательной программы по направлению подготовки 06.04.01 «Биология» по дисциплине «Региональная экологическая безопасность» как базовый вариант.

Начальник гидробиологической лаборатории  
ФГБУ «Северо-Западное управление по  
гидрометеорологии и мониторингу окружающей среды»



И.В. Андреева

**Рецензия**  
**на рабочую программу учебной дисциплины**  
**Б1.В.ДВ.07.01 «Региональная экологическая безопасность»**  
**Уровень высшего образования МАГИСТРАТУРА**  
**Направление подготовки 06.04.01 «Биология»**

**Разработчики:** зав. каф. биологии, экологии, гистологии, д. в. н., доц. Мкртчян М.Э., к. б. н., асс. Н.А. Сладкова

**Кафедра:** биологии, экологии и гистологии ФГБОУ ВО «Санкт-Петербургский государственный университет ветеринарной медицины»

В программе отражены:

1. Цели освоения дисциплины, соотнесенные с общими целями ОПОП.
2. Место дисциплины в структуре ОПОП. Дано описание логической и содержательно-методической взаимосвязи с другими частями ОПОП. Указаны требования к «входным» знаниям, умениям и готовностям обучающегося, необходимые при освоении данной дисциплины и приобретенные в результате освоения предшествующих дисциплин. Также указаны теоретические дисциплины и практики, для которых освоение данной дисциплины необходимо как предшествующее.
3. Компетенции обучающегося, формируемые в результате освоения дисциплины. Указан перечень и описание компетенций, а также требования к знаниям, умениям и навыкам, полученным в ходе изучения дисциплины.
4. Структура и содержание дисциплины:
  - Общая трудоемкость дисциплины в зачетных единицах и часах;
  - Формы контроля по учебному плану (зачет с указанием семестра);
  - Тематический план изучения учебной дисциплины;
  - Программы лекционных, семинарских (практических) занятий, самостоятельной работы содержат тематические планы, перечни основных понятий и категорий, списки литературы.
5. Образовательные технологии, указанные по видам учебной работы (аудиторной, внеаудиторной).
6. Оценочные средства для текущего контроля успеваемости, промежуточной аттестации по итогам освоения дисциплины и учебно-методическое обеспечение. Приводятся контрольные вопросы и задания для проведения текущего контроля и промежуточной аттестации по итогам освоения дисциплины, а также для контроля самостоятельной работы обучающегося по отдельным разделам дисциплины.
7. Учебно-методическое и информационное обеспечение дисциплины содержит перечень основной литературы, дополнительной литературы, программного обеспечения и Интернет-ресурсы.
8. Материально-техническое обеспечение дисциплины. Указаны фактические специализированные лаборатории и кабинеты с перечнем оборудования и технических средств обучения, обеспечивающих проведение всех видов учебной работы.

В программе учтена специфика учебного заведения и отражена практическая направленность курса.

Таким образом, данная рабочая программа может быть использована для обеспечения основной образовательной программы по направлению подготовки 06.04.01 «Биология» по дисциплине «Региональная экологическая безопасность» как базовый вариант.

Рецензент,  
доктор сельскохозяйственных наук, профессор,  
зав. кафедрой кормления и гигиены животных  
ФГБОУ ВО СПбГУВМ  
Дата 20.06.2021



Н.В. Пристач