

Документ подписан простой электронной подписью

Информация о владельце:

ФИО: Сухинин Александр Александрович

Должность: Проректор по учебно-воспитательной работе



Дата подписания: 22.01.2024 16:26:30

Уникальный программный ключ:

e0eb125161f4cee9ef898b5de88f5c7dcefdc28a

**МИНИСТЕРСТВО СЕЛЬСКОГО ХОЗЯЙСТВА РОССИЙСКОЙ ФЕДЕРАЦИИ
ФЕДЕРАЛЬНОЕ ГОСУДАРСТВЕННОЕ БЮДЖЕТНОЕ ОБРАЗОВАТЕЛЬНОЕ
УЧРЕЖДЕНИЕ ВЫСШЕГО ОБРАЗОВАНИЯ
«САНКТ-ПЕТЕРБУРГСКИЙ ГОСУДАРСТВЕННЫЙ УНИВЕРСИТЕТ
ВЕТЕРИНАРНОЙ МЕДИЦИНЫ»**

УТВЕРЖДАЮ
Проректор
по учебно-воспитательной работе
и молодежной политике
Сухинин А.А.
«21» декабря 2022 года



**ОТЧЕТ
ПО РЕЗУЛЬТАТАМ ОПРОСА
ПРОФЕССОРСКО-ПРЕПОДАВАТЕЛЬСКОГО СОСТАВА
СПБГУВМ ОБ УДОВЛЕТВОРЕННОСТИ УСЛОВИЯМ И
ОРГАНИЗАЦИЕЙ ОБРАЗОВАТЕЛЬНОЙ ДЕЯТЕЛЬНОСТИ**

Санкт-Петербург, 2022г.

Введение

Опрос профессорско-преподавательского состава ФГБОУ ВО «Санкт-Петербургский государственный университет ветеринарной медицины» проводился в рамках внутренней оценки качества образования об удовлетворённости сотрудников условиям и организацией образовательной деятельности.

Анализ опроса проведен отделом по качеству образования в декабре 2022 года и состояло из опроса профессорско-преподавательского состава об удовлетворенности качеством образовательной деятельности ФГБОУ ВО «Санкт-Петербургский государственный университет ветеринарной медицины».

Цель исследования – оценка уровня удовлетворенности профессорско-преподавательского состава качеством организации образовательной деятельности. Для достижения цели были поставлены следующие задачи: разработать анкеты для проведения опроса; провести электронный опрос профессорско-преподавательского состава; определить степень удовлетворенности сотрудников; выработать рекомендации по улучшению условий, содержания, организации и качества образовательного процесса.

Результаты опроса профессорско-преподавательского состава об удовлетворенности качеством образовательной деятельности ФГБОУ ВО «Санкт-Петербургский государственный университет ветеринарной медицины»

В анкетировании приняли участие 120 сотрудников из числа профессорско-преподавательского состава.

1. Распределение ответов на вопрос «Чем Вас привлекает работа в университете?» представлено на рисунке 1.



Рис.1 Вопрос «Чем Вас привлекает работа в университете?»

2. Распределение ответов на вопрос «Основной источник информации о жизни университета» представлено на рисунке 2.



Рис.2 Вопрос «Основной источник информации о жизни университета»

3. Распределение ответов на вопрос «Удовлетворены ли Вы участием в принятии решений своего структурного подразделения?» представлено на рисунке 3.

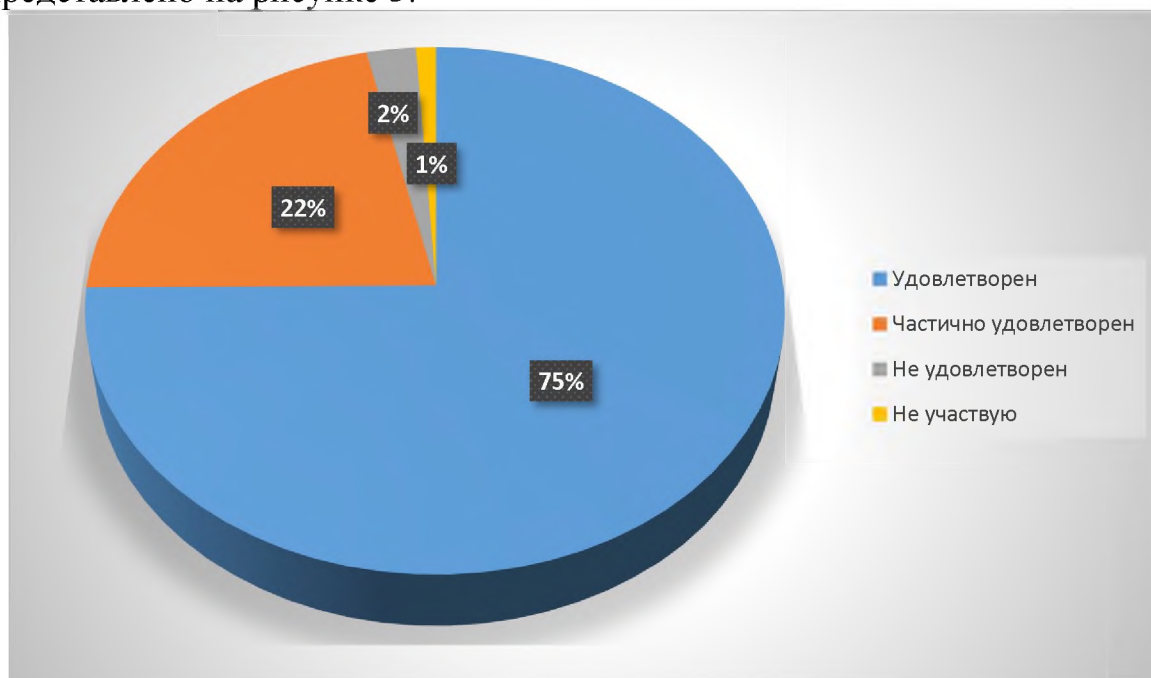


Рис.3 Вопрос «Удовлетворены ли Вы участием в принятии решений своего структурного подразделения?»

4. Распределение ответов на вопрос «Удовлетворены ли Вы переменами и их внедрением в университете?» представлено на рисунке 4.

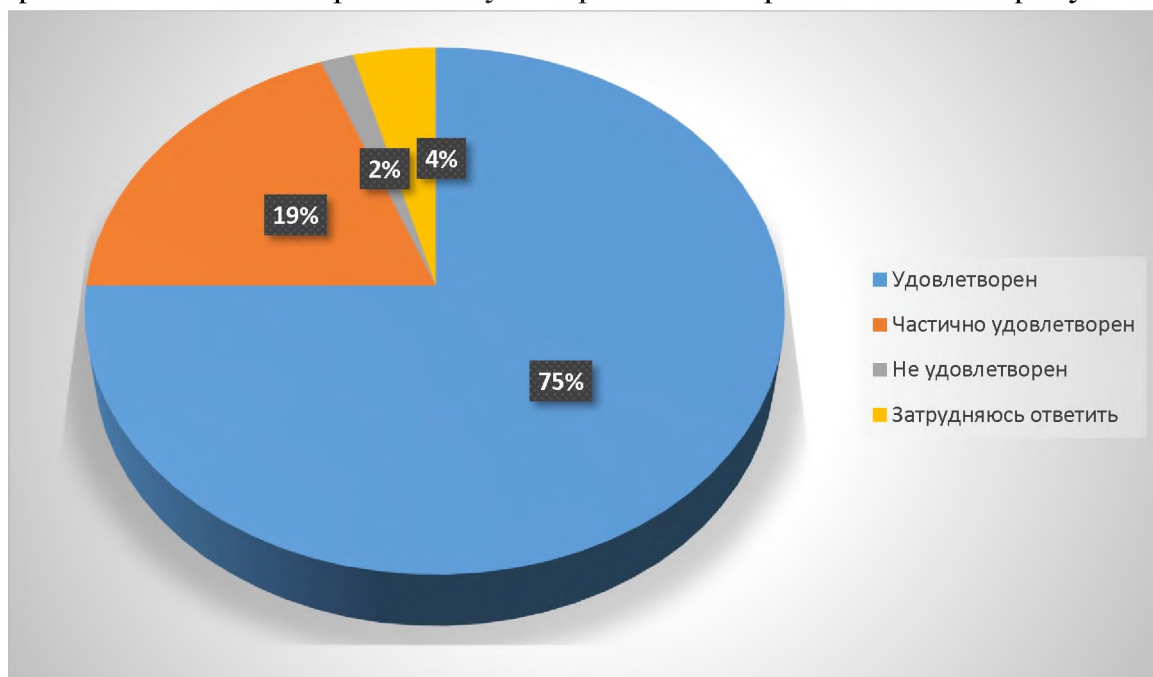


Рис.4 Вопрос «Удовлетворены ли Вы переменами и их внедрением в университете?»

5. Распределение ответов на вопрос «Как часто Вы посещаете сайт университета?» представлено на рисунке 5.

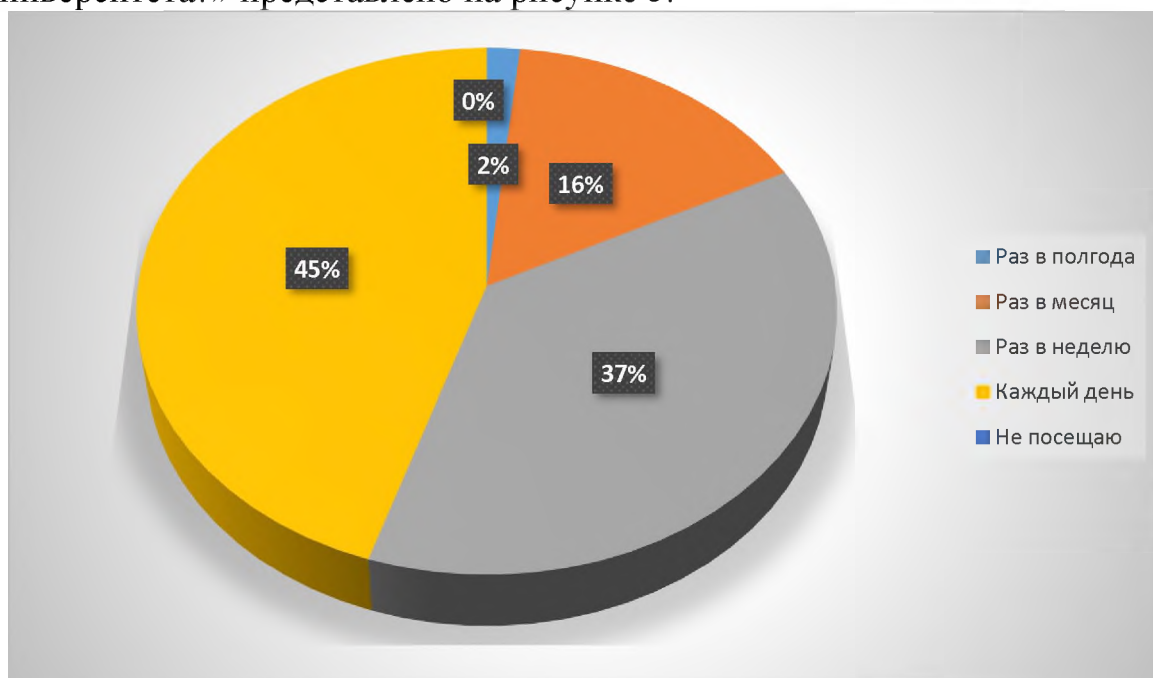


Рис.5 Вопрос «Как часто Вы посещаете сайт университета?»

6. Распределение ответов на вопрос «Оцените материально-техническую оснащенность учебных аудиторий» представлено на рисунке 6.

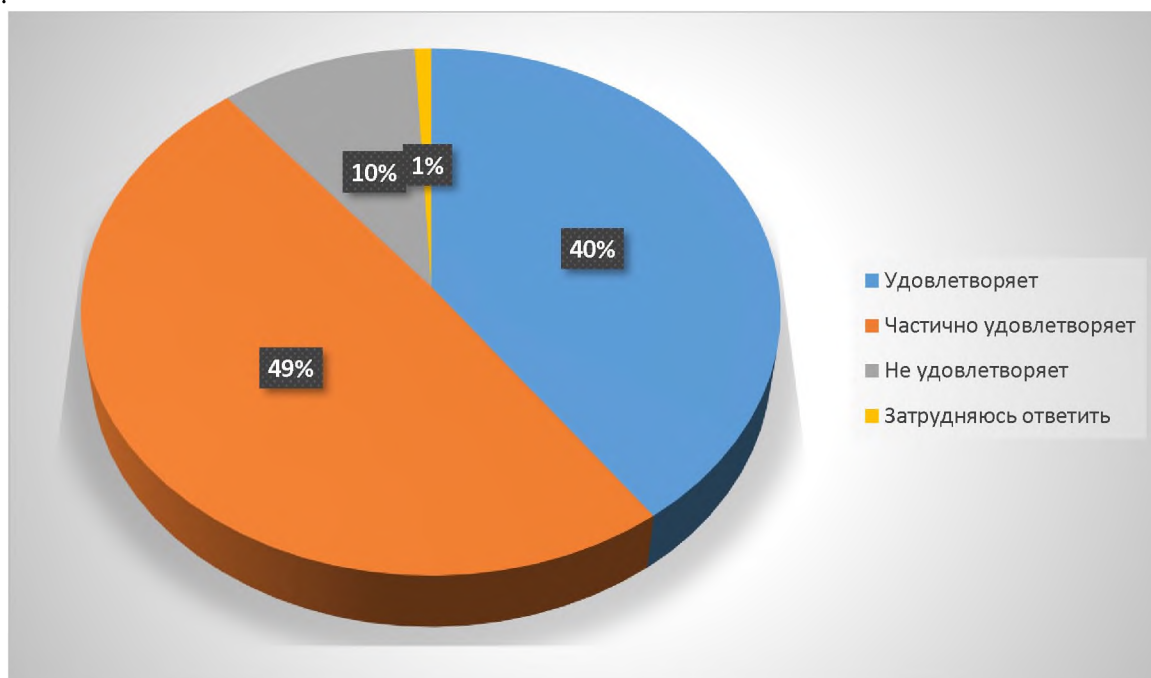


Рис.6 Вопрос «Оцените материально-техническую оснащенность учебных аудиторий»

7. Распределение ответов на вопрос «Удовлетворены ли Вы санитарно-гигиеническим состоянием помещений в университете?» представлено на рисунке 7.

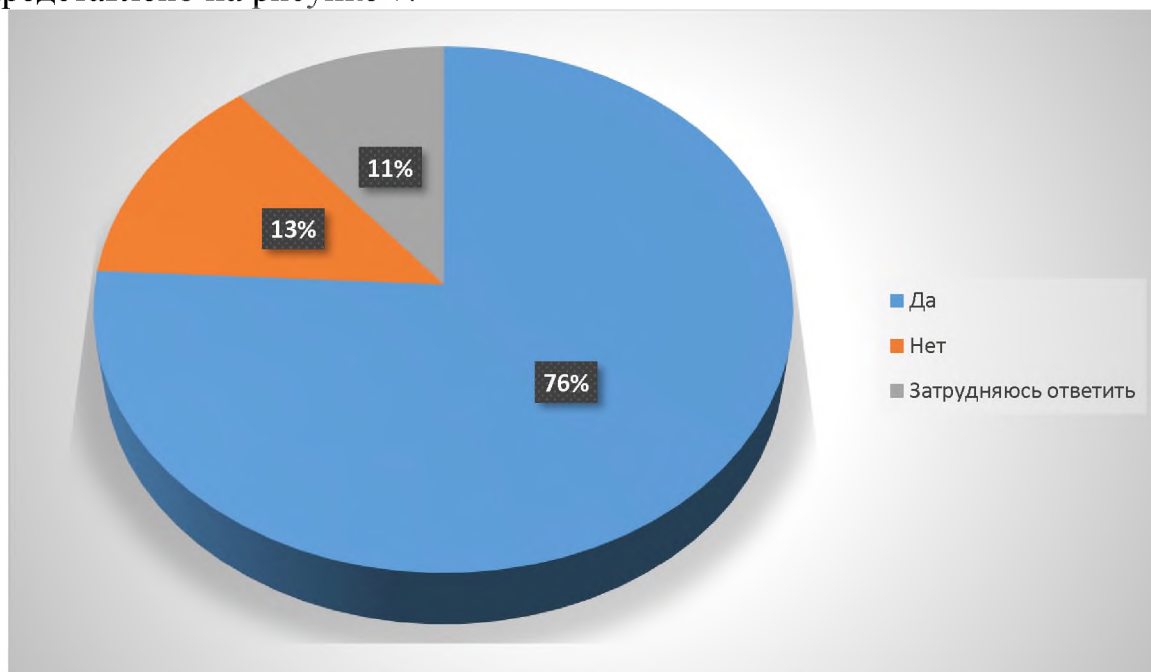


Рис.7 Вопрос «Удовлетворены ли Вы санитарно-гигиеническим состоянием помещений в университете?»

8. Распределение ответов на вопрос «Удовлетворяет ли Вас качество питания в столовой университета?» представлено на рисунке 8.

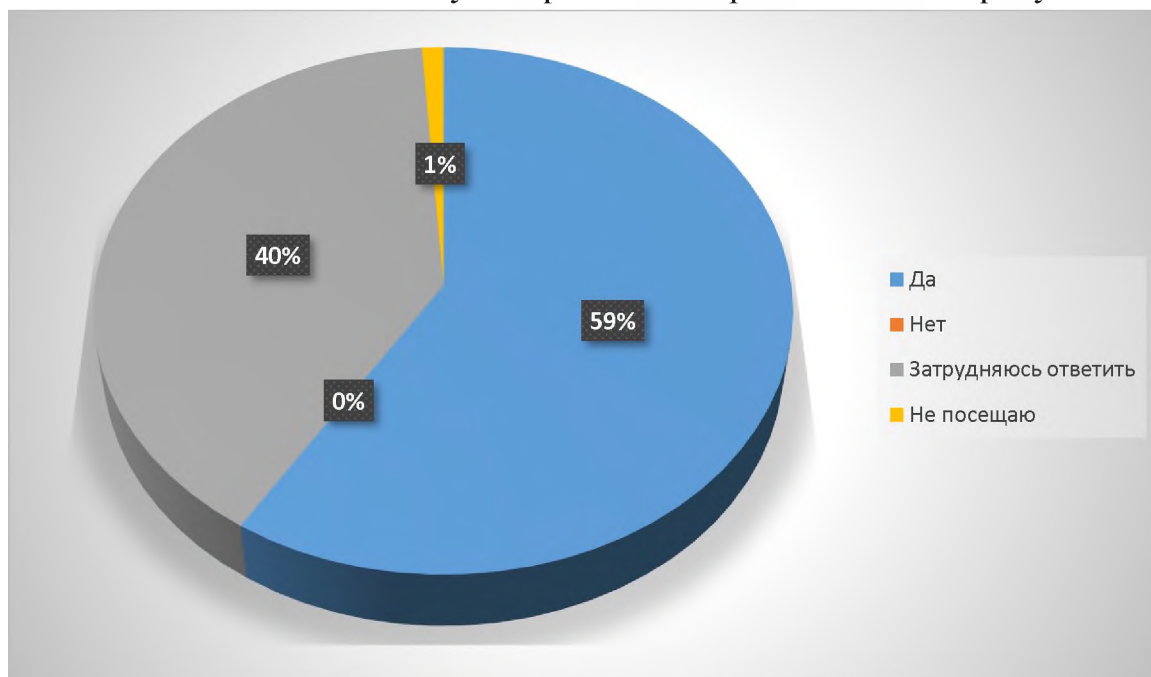


Рис.8 Вопрос «Удовлетворяет ли Вас качество питания в столовой университета?»

9. Распределение ответов на вопрос «Чувствуете ли Вы себя в университете безопасно?» представлено на рисунке 9.

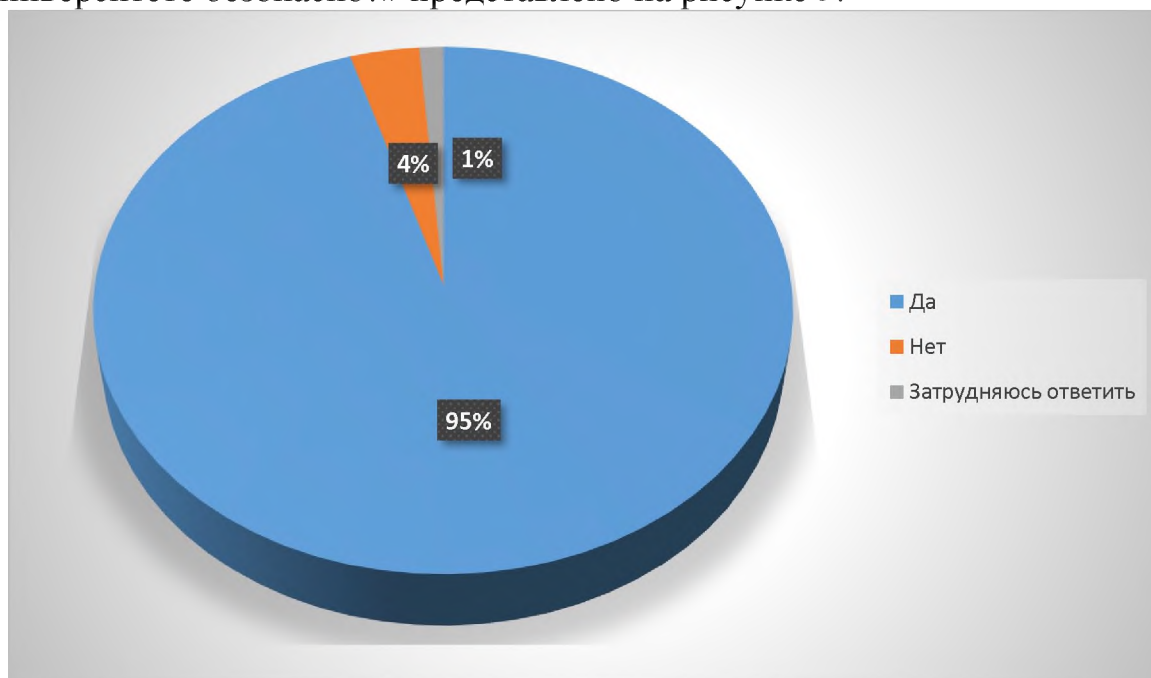


Рис.9 Вопрос «Чувствуете ли Вы себя в университете безопасно?»

10. Распределение ответов на вопрос «Вас устраивают взаимоотношения в коллективе?» представлено на рисунке 10.

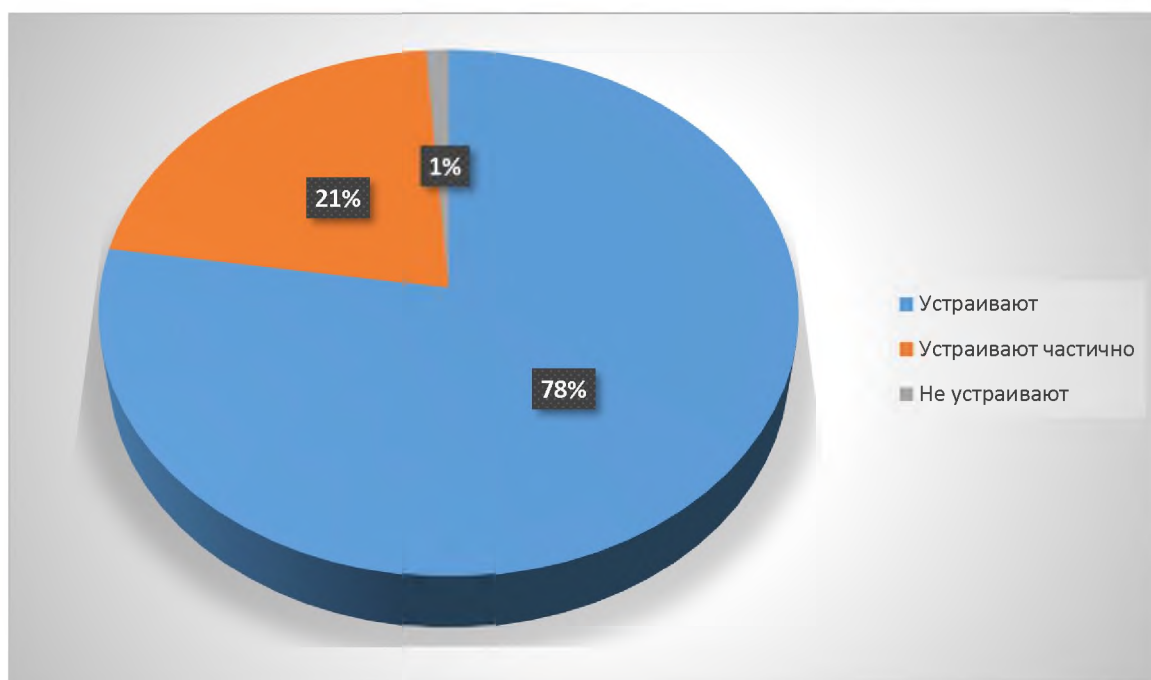


Рис.10 Вопрос «Вас устраивают взаимоотношения в коллективе?»

11. Распределение ответов на вопрос «Удовлетворены ли Вы отношением со стороны непосредственного руководства к Вам?» представлено на рисунке 11.

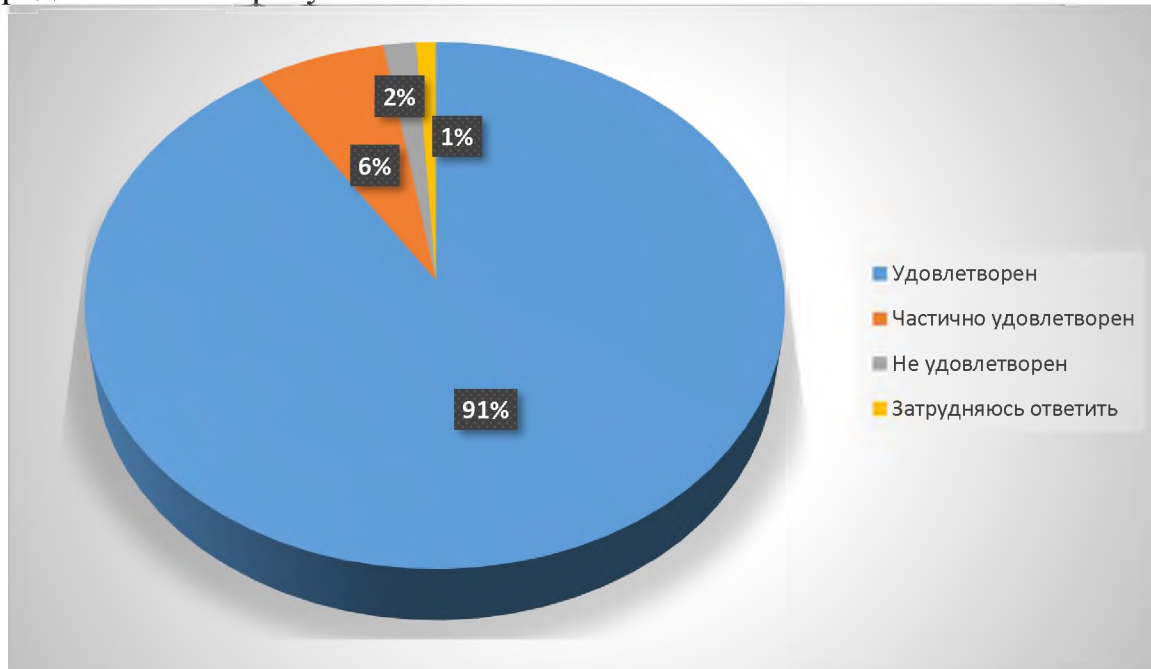


Рис.11 Вопрос «Удовлетворены ли Вы отношением со стороны непосредственного руководства к Вам?»

12. Распределение ответов на вопрос «Устраивает ли Вас распределение учебной нагрузки?» представлено на рисунке 12.

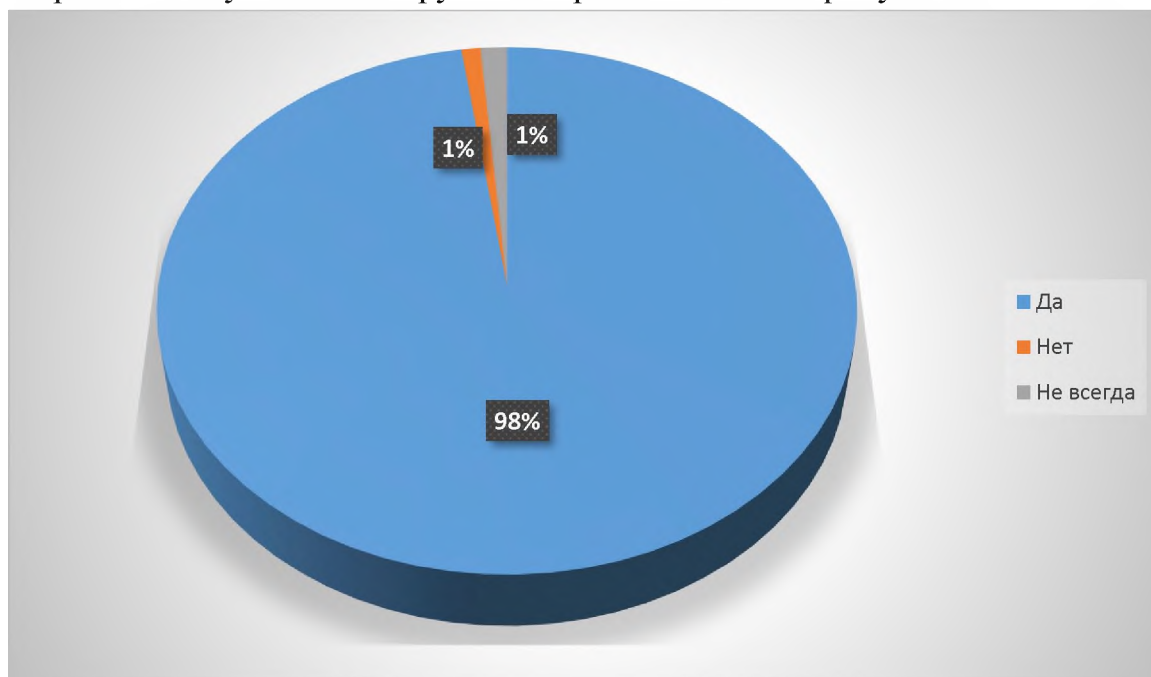


Рис.12 Вопрос «Устраивает ли Вас распределение учебной нагрузки?»

13. Распределение ответов на вопрос «Насколько Вы удовлетворены информированностью об изменениях в учебном процессе?» представлено на рисунке 13.

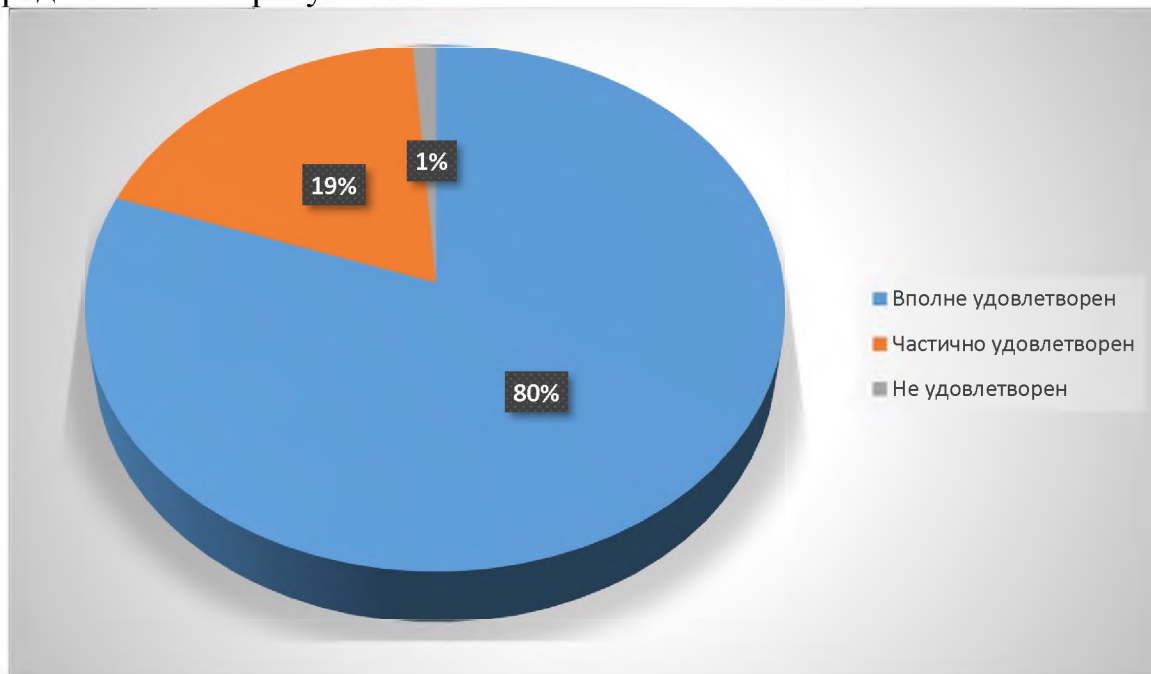


Рис.13 Вопрос «Насколько Вы удовлетворены информированностью об изменениях в учебном процессе?»

14. Распределение ответов на вопрос «Насколько Вы удовлетворены качеством образовательной деятельности?» представлено на рисунке 14.

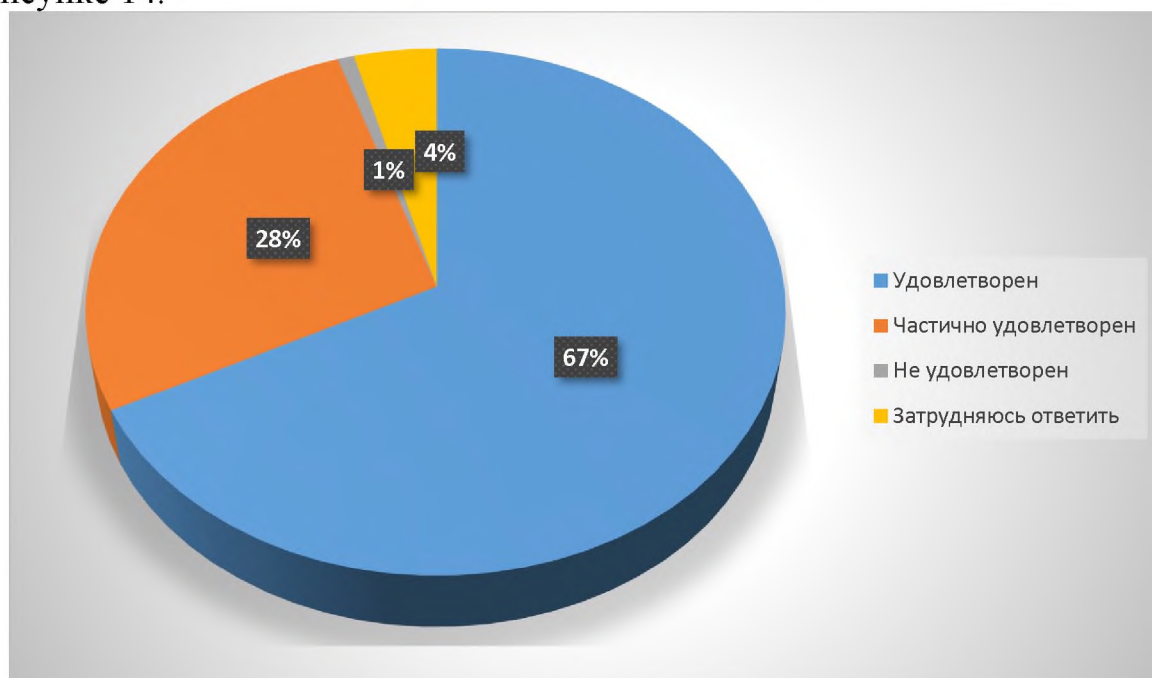


Рис.14 Вопрос «Насколько Вы удовлетворены качеством образовательной деятельности?»

15. Распределение ответов на вопрос «Удовлетворены ли Вы возможностями, которые предоставляет университет для повышения квалификации?» представлено на рисунке 15.

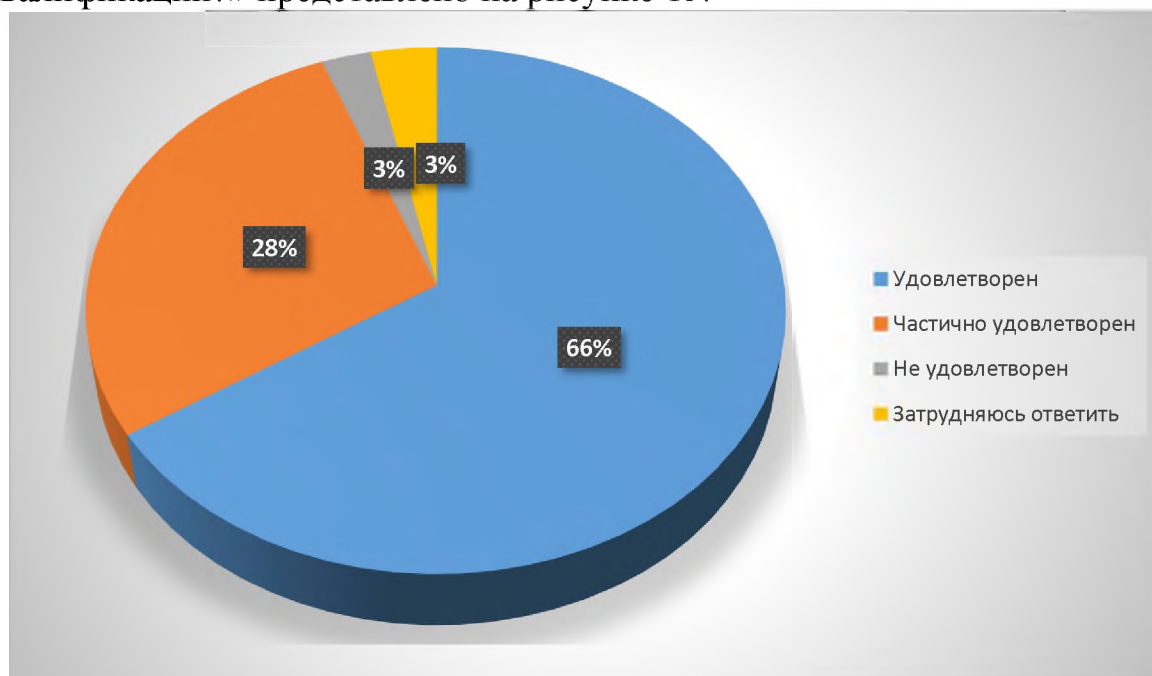


Рис.15 Вопрос «Удовлетворены ли Вы возможностями, которые предоставляет университет для повышения квалификации?»

16. Распределение ответов на вопрос «Какую форму повышения квалификации Вы считаете наиболее приемлемой для себя в настоящее время?» представлено на рисунке 16.



Рис.16 Вопрос «Какую форму повышения квалификации Вы считаете наиболее приемлемой для себя в настоящее время?»

17. Распределение ответов на вопрос «Удовлетворены ли Вы ролью университета в обществе и в соответствующей профессиональной области?» представлено на рисунке 17.

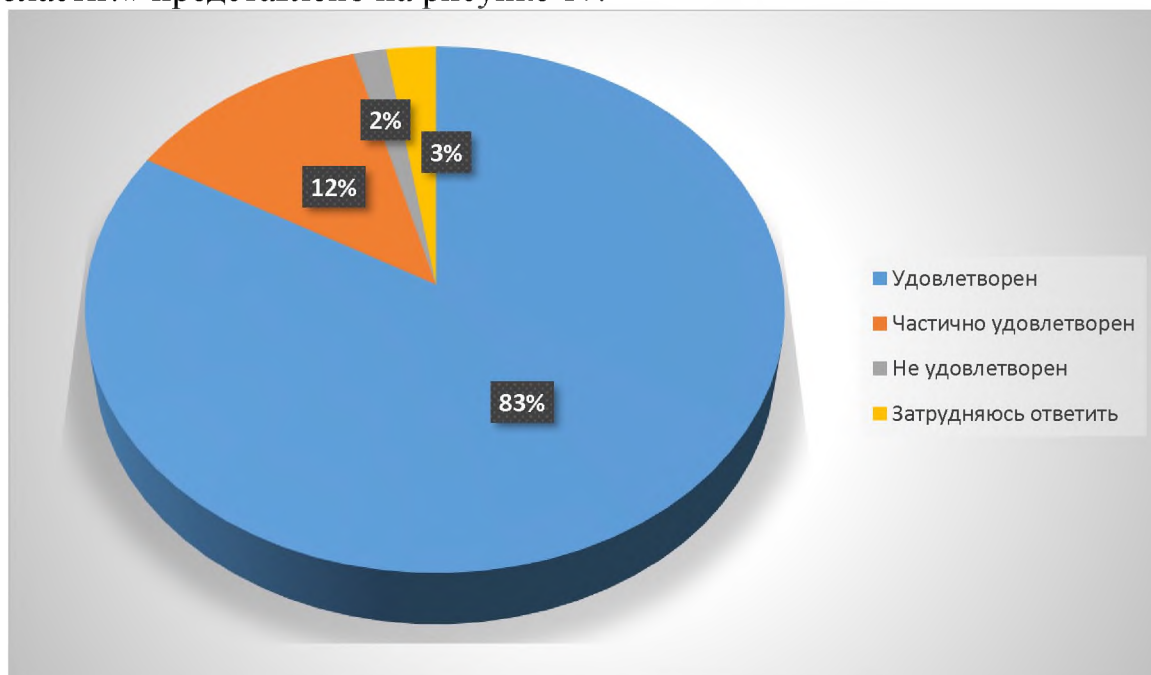


Рис.17 Вопрос «Удовлетворены ли Вы ролью университета в обществе и в соответствующей профессиональной области?»