

Документ подписан простой электронной подписью

Информация о владельце:

ФИО: Сухинин Александр Александрович

Должность: Проректор по учебно-воспитательной работе


Дата подписания: 27.12.2024 12:17:24

Уникальный программный идентификатор:

e0eb125161f4cee9ef898b5de88f5c7dcefdc28a

**МИНИСТЕРСТВО СЕЛЬСКОГО ХОЗЯЙСТВА РОССИЙСКОЙ ФЕДЕРАЦИИ  
ФЕДЕРАЛЬНОЕ ГОСУДАРСТВЕННОЕ БЮДЖЕТНОЕ ОБРАЗОВАТЕЛЬНОЕ  
УЧРЕЖДЕНИЕ ВЫСШЕГО ОБРАЗОВАНИЯ  
«САНКТ-ПЕТЕРБУРГСКИЙ ГОСУДАРСТВЕННЫЙ УНИВЕРСИТЕТ  
ВЕТЕРИНАРНОЙ МЕДИЦИНЫ»**

**УТВЕРЖДАЮ:**  
проректор  
по учебно-воспитательной работе  
и молодежной политике  
Сухинин А.А.  
26 декабря 2024 года



**ОТЧЕТ  
ПО РЕЗУЛЬТАТАМ ОПРОСА ОБУЧАЮЩИХСЯ СПБГУВМ  
ОБ УДОВЛЕТВОРЕННОСТИ УСЛОВИЯМ, СОДЕРЖАНИЕМ,  
ОРГАНИЗАЦИЕЙ И КАЧЕСТВОМ ОБРАЗОВАТЕЛЬНОГО  
ПРОЦЕССА**

Санкт-Петербург, 2024г.

## Введение

Опрос обучающихся федерального государственного бюджетного образовательного учреждения высшего образования «Санкт-Петербургский государственный университет ветеринарной медицины» проводился в рамках внутренней оценки качества образования об удовлетворённости обучающихся условиями, содержанием, организацией и качеством образовательных программ и подготовки обучающихся по образовательным программам 36.05.01 (Ветеринария), 36.03.01(Ветеринарно-санитарная экспертиза), 36.04.01 (Ветеринарно-санитарная экспертиза), 35.03.08 (Водные биоресурсы и аквакультура), 35.04.07 (Водные биоресурсы и аквакультура), 06.03.01 (Биология), 06.04.01 (Биология).

Исследование проведено отделом по качеству образования в декабре 2024 года и состояло из опроса обучающихся разных направлений подготовки, специальностей и форм обучения об удовлетворенности качеством образовательной деятельности ФГБОУ ВО «Санкт-Петербургский государственный университет ветеринарной медицины».

Цель исследования – оценка уровня удовлетворенности обучающихся качеством образовательной деятельности по образовательным программам 36.05.01 (Ветеринария), 36.03.01(Ветеринарно-санитарная экспертиза), 36.04.01 (Ветеринарно-санитарная экспертиза), 35.03.08 (Водные биоресурсы и аквакультура), 35.04.07 (Водные биоресурсы и аквакультура), 06.03.01 (Биология), 06.04.01 (Биология). Для достижения цели были поставлены следующие задачи: разработать анкеты для проведения опроса; провести электронный опрос обучающихся; определить степень удовлетворенности обучающихся образовательной деятельностью; выработать рекомендации по улучшению условий, содержания, организации и качества образовательного процесса.

**Результаты опроса обучающихся об удовлетворенности  
качеством образовательной деятельности  
ФГБОУ ВО «Санкт-Петербургский государственный университет  
ветеринарной медицины»**

В анкетировании приняли участие 785 обучающихся по образовательным программам 36.05.01 (Ветеринария), 36.03.01 (Ветеринарно-санитарная экспертиза), 36.04.01 (Ветеринарно-санитарная экспертиза), 35.03.08 (Водные биоресурсы и аквакультура), 35.04.07 (Водные биоресурсы и аквакультура), 06.03.01 (Биология), 06.04.01 (Биология).

1. Распределение ответов на вопрос «Какие критерии для Вас были наиболее важны при выборе вуза?» (Выбрать не более 3 вариантов ответа) представлено на рисунке 1.



Рис.1 Вопрос «Какие критерии для Вас были наиболее важны при выборе вуза?»

2. Распределение ответов на вопрос «Как часто Вы посещаете сайт Университета?» представлено на рисунке 2.

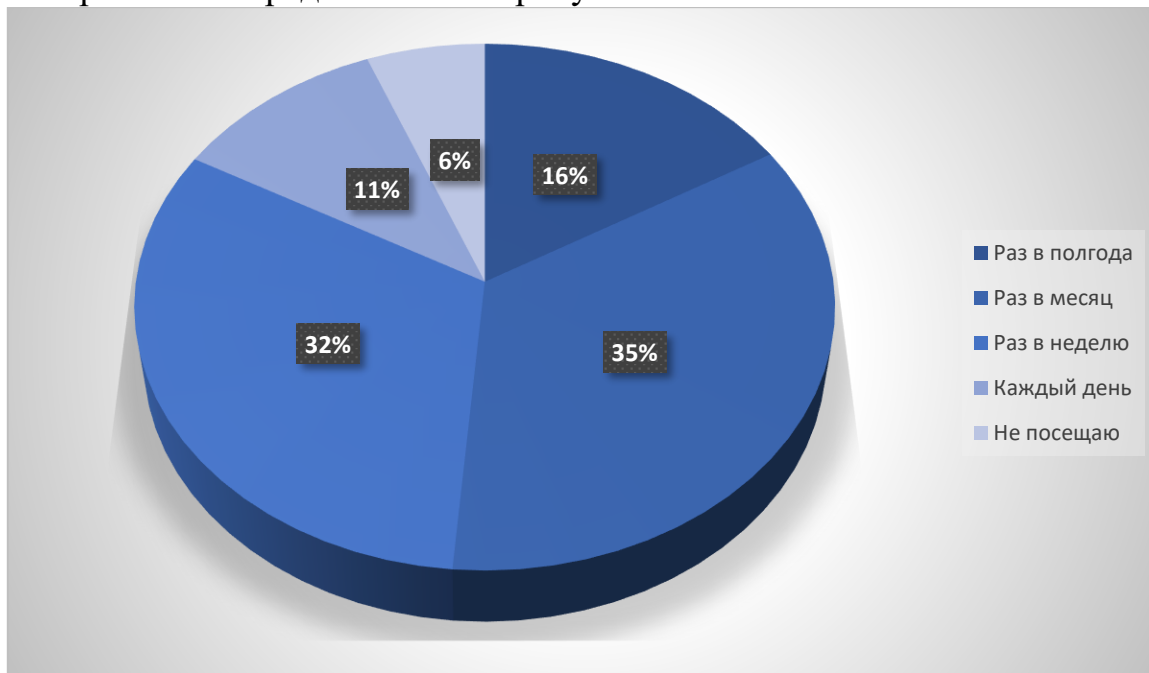


Рис.2 Вопрос «Как часто Вы посещаете сайт Университета?»

3. Распределение ответов на вопрос «Оцените материально-техническую оснащенность учебных аудиторий» представлено на рисунке 3.

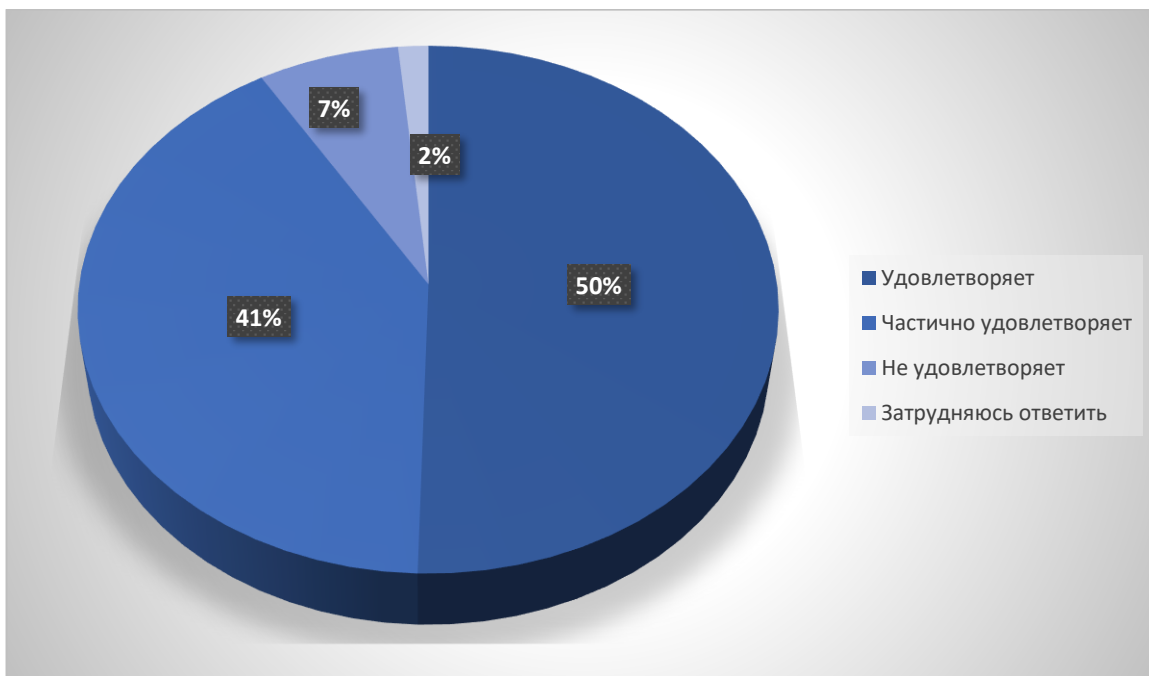


Рис.3 Вопрос «Оцените материально-техническую оснащенность учебных аудиторий»

4. Распределение ответов на вопрос «Удовлетворены ли Вы санитарно-гигиеническим состоянием учебных аудиторий?» представлено на рисунке 4.

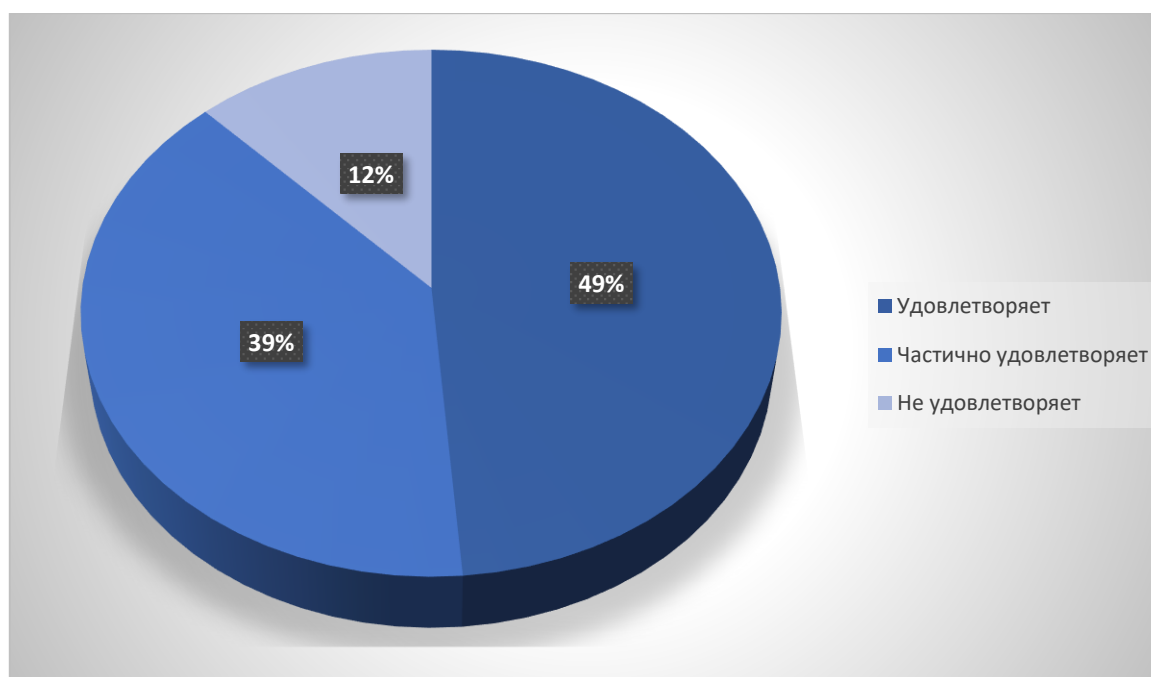


Рис.4 Вопрос «Удовлетворены ли Вы санитарно-гигиеническим состоянием учебных аудиторий?»

5. Распределение ответов на вопрос «Чувствуете ли Вы себя в Университете безопасно?» представлено на рисунке 5.

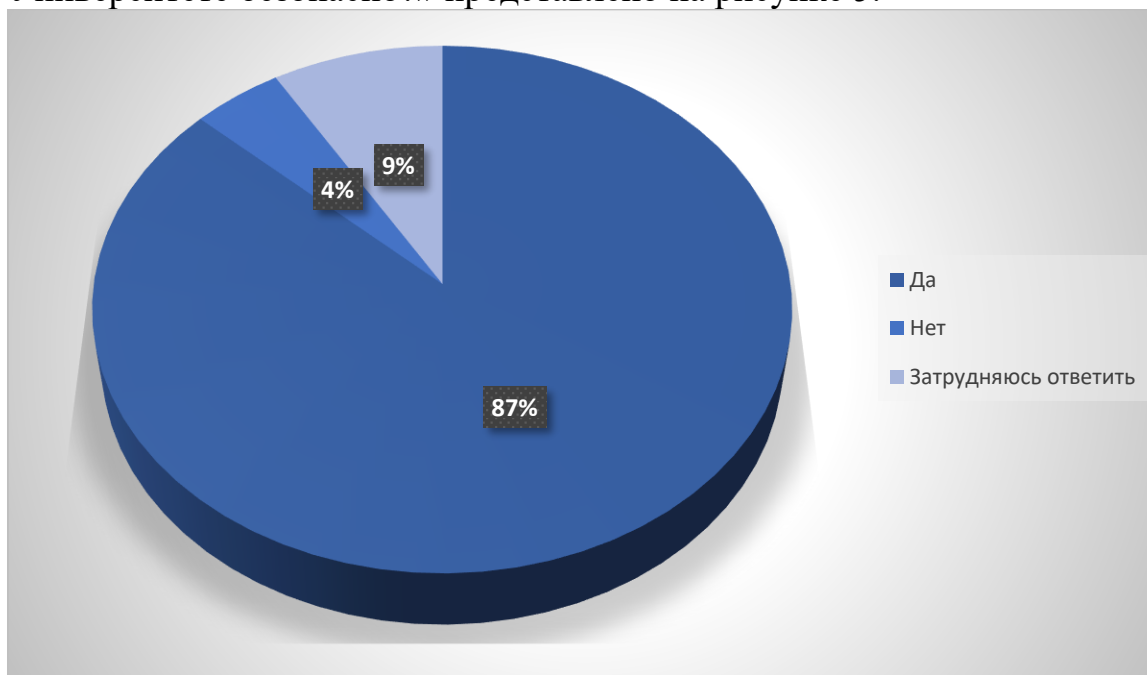


Рис.5 Вопрос «Чувствуете ли Вы себя в Университете безопасно?»

6. Распределение ответов на вопрос «Насколько вы удовлетворены работой сотрудников деканата/учебного отдела» представлено на рисунке 6.

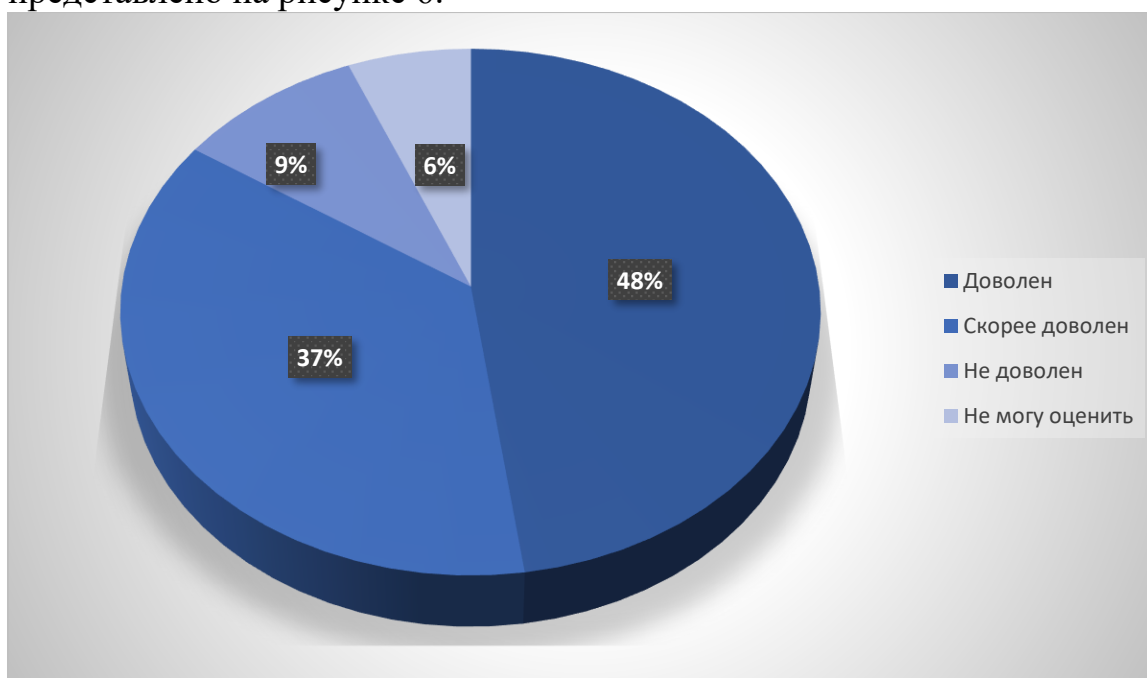


Рис.6 Вопрос «Насколько вы удовлетворены работой сотрудников деканата/учебного отдела»

7. Распределение ответов на вопрос «Ваше отношение к организации учебного процесса?» представлено на рисунке 7.

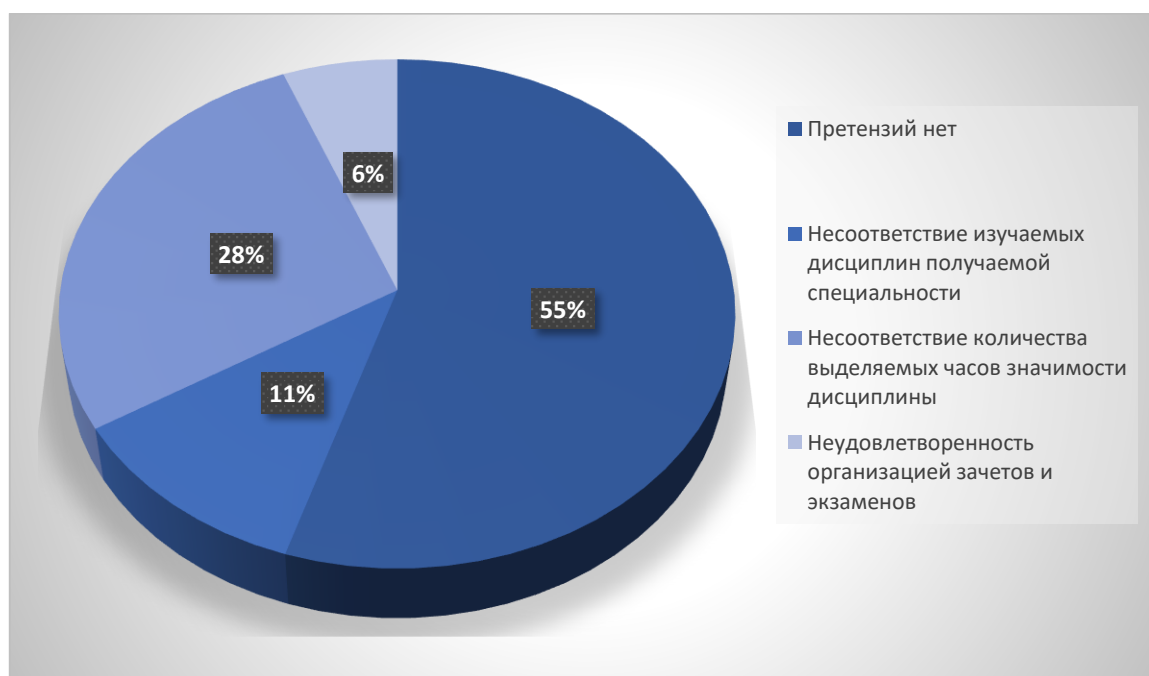


Рис.7 Вопрос «Ваше отношение к организации учебного процесса?»

8. Распределение ответов на вопрос «Насколько Вы удовлетворены информированностью об изменениях в учебном процессе?» представлено на рисунке 8.

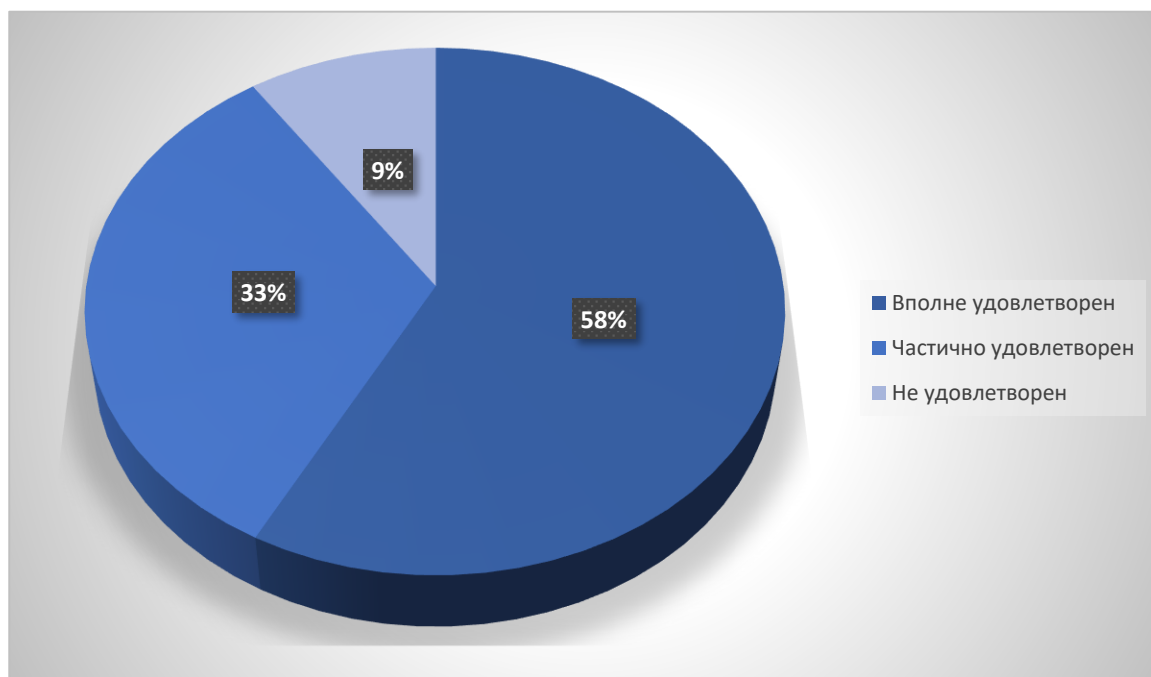


Рис.8 Вопрос «Насколько Вы удовлетворены информированностью об изменениях в учебном процессе?»

9. Распределение ответов на вопрос «Насколько Вы оцениваете уровень Вашей теоретической подготовки по специальности/направлению подготовки, на котором учитесь» представлено на рисунке 9.

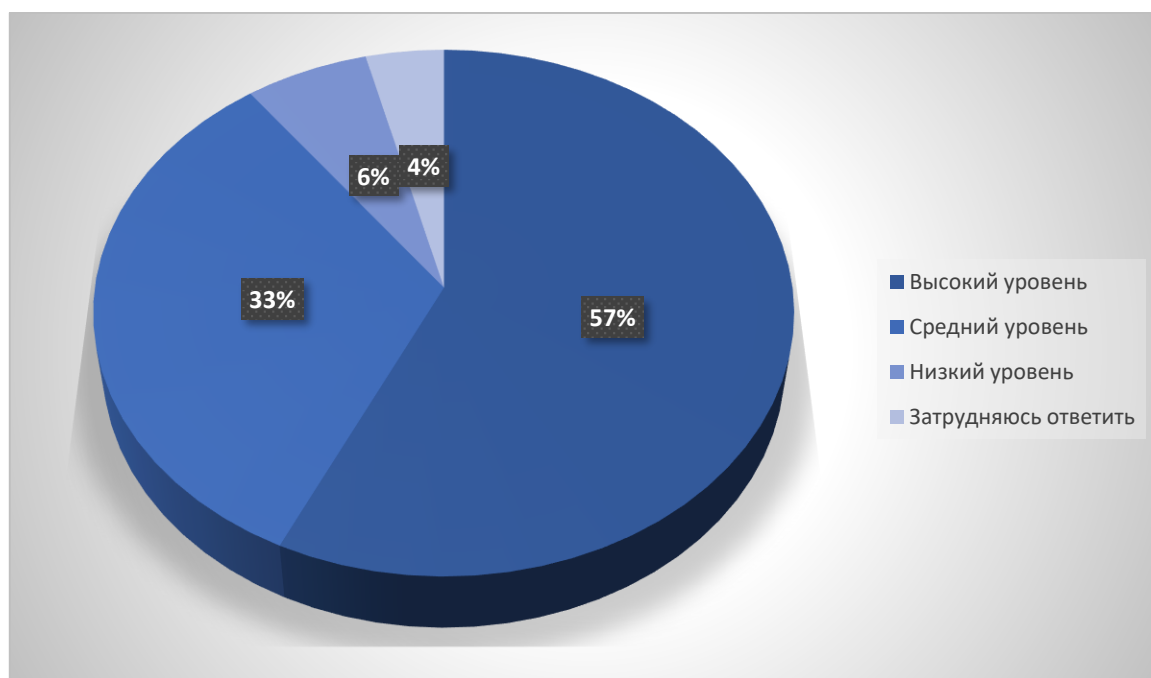


Рис.9 Вопрос «Насколько Вы оцениваете уровень Вашей теоретической подготовки по специальности/направлению подготовки, на котором учитесь»

10. Распределение ответов на вопрос «Насколько Вы оцениваете уровень Вашей практической подготовки по специальности/направлению подготовки, на котором учитесь» представлено на рисунке 10.

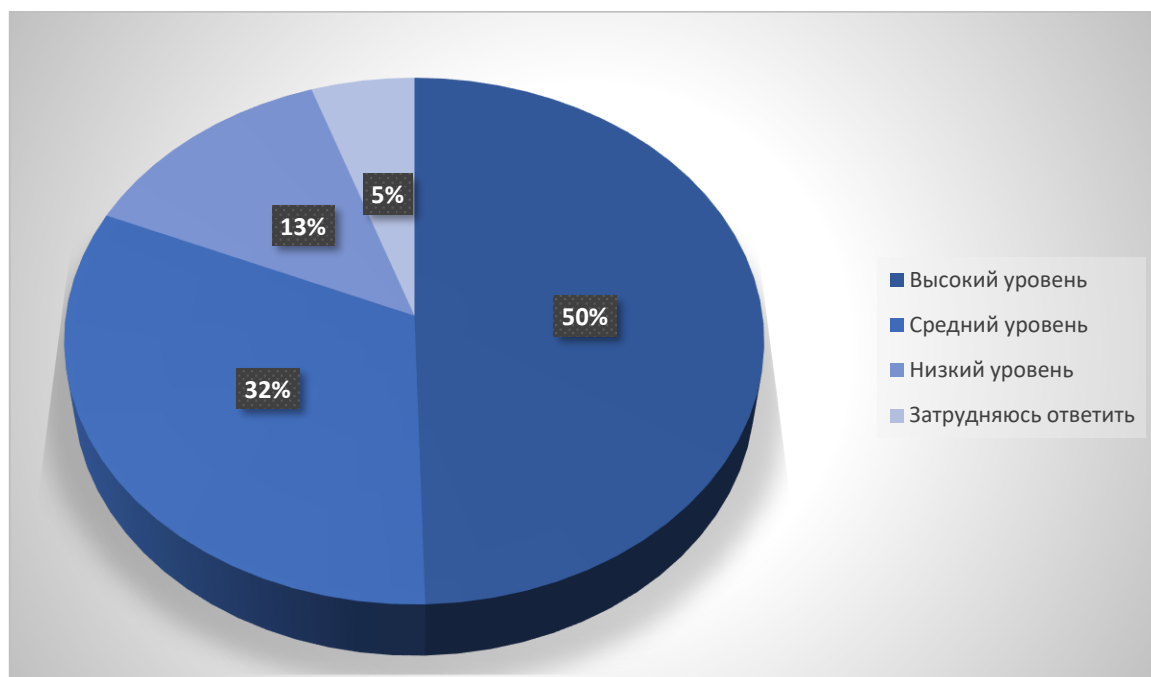


Рис.10 Вопрос «Насколько Вы оцениваете уровень Вашей практической подготовки по специальности/направлению подготовки, на котором учитесь»

11. Распределение ответов на вопрос «В какой степени Вы удовлетворены качеством организации и условиями практик?» представлено на рисунке 11.

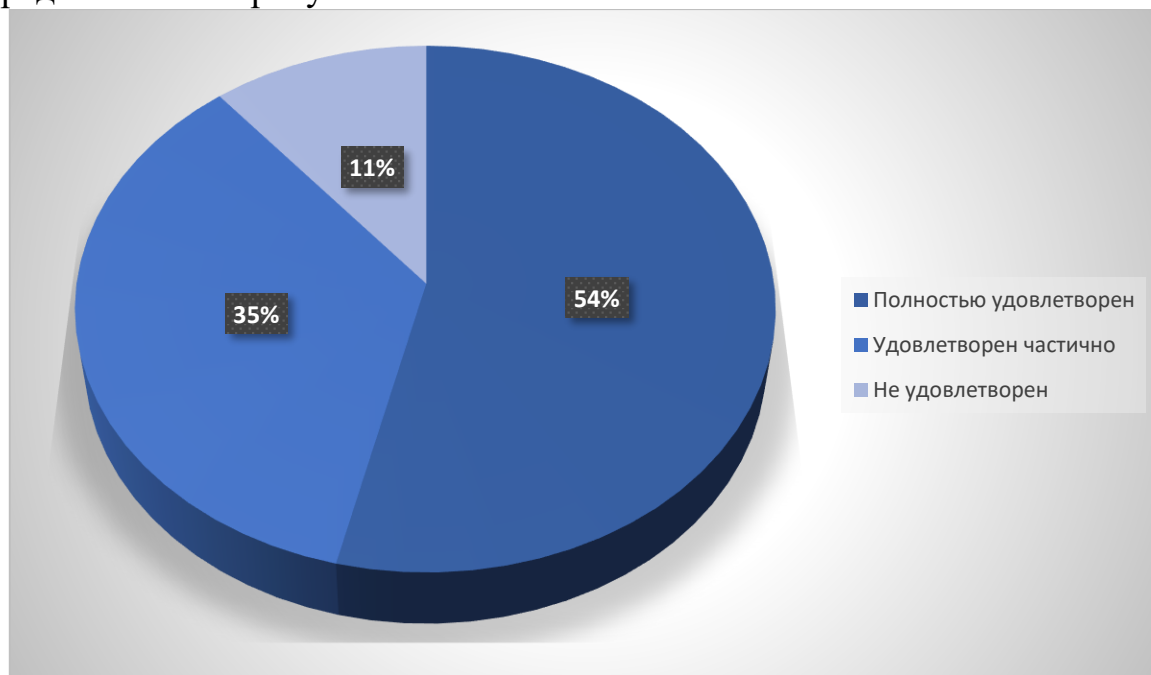


Рис.11 Вопрос «В какой степени Вы удовлетворены качеством организации и условиями практик?»



12. Распределение ответов на вопрос «Соответствуют ли результаты обучения в Университете Вашим ожиданиям?» представлено на рисунке 12.

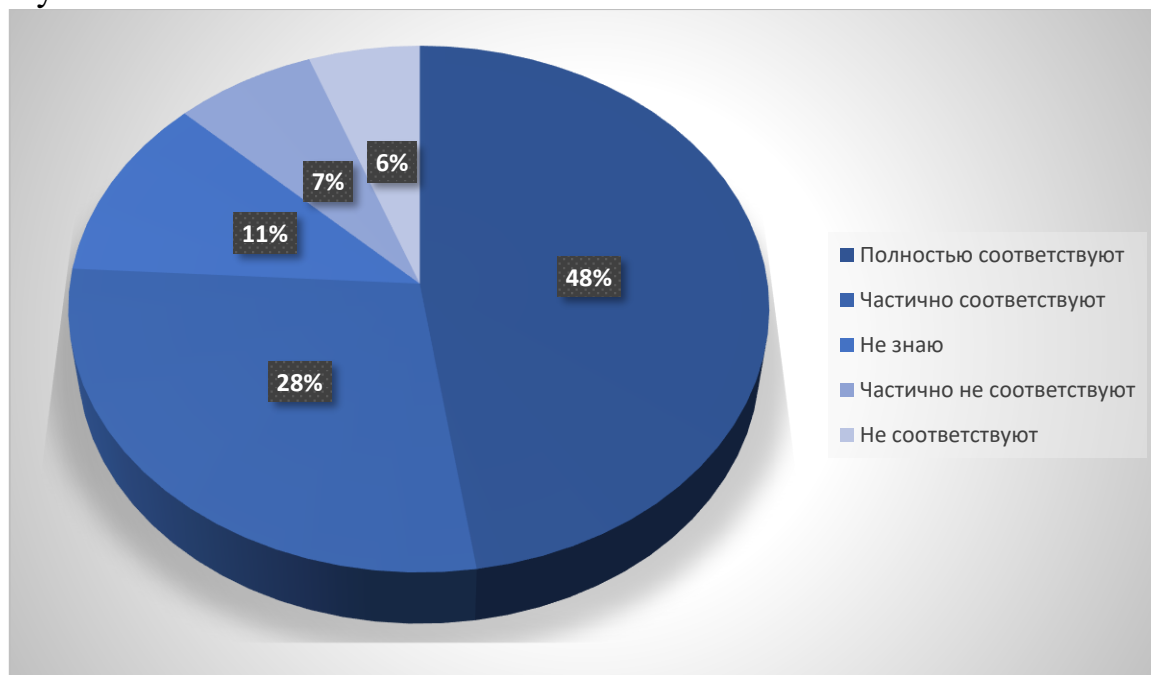


Рис.12 Вопрос «Соответствуют ли результаты обучения в Университете Вашим ожиданиям?»

13. Распределение ответов на вопрос «Удовлетворены ли Вы открытостью, полнотой и доступностью информации о деятельности Университета, размещенной на его официальном сайте?» представлено на рисунке 13.

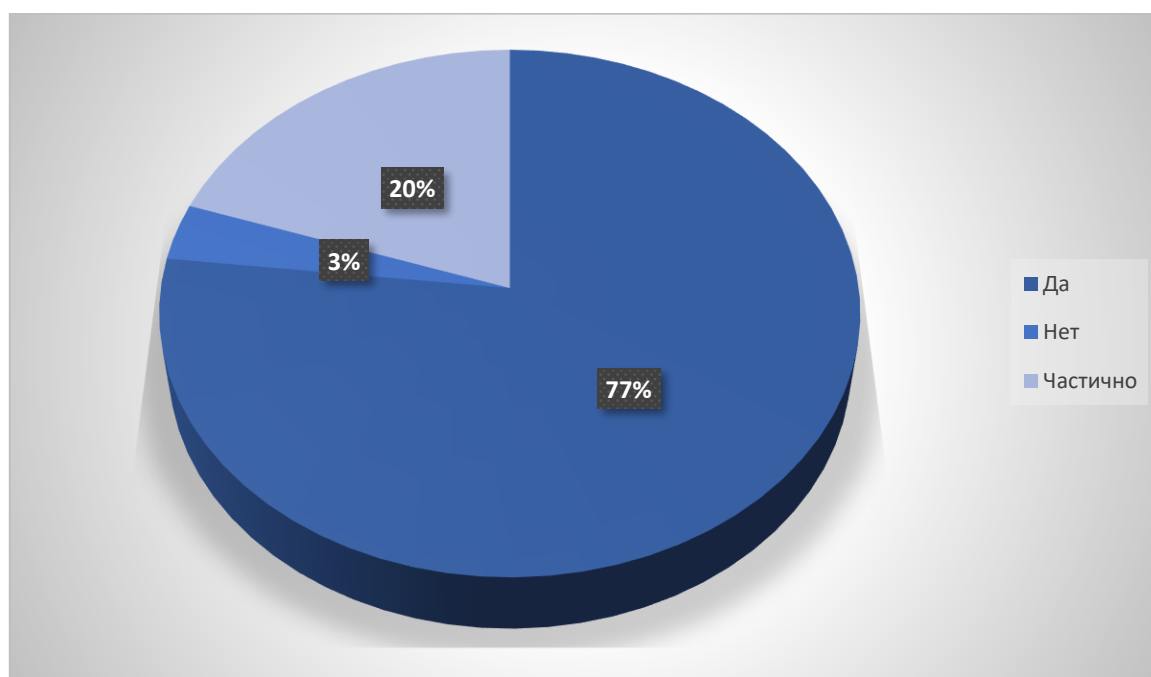


Рис.13 Вопрос «Удовлетворены ли Вы открытостью, полнотой и доступностью информации о деятельности Университета, размещенной на его официальном сайте?»

14. Распределение ответов на вопрос «При посещении Университета обращались ли Вы к информации о ее деятельности, размещенной на информационных стендах в помещениях Университета?» представлено на рисунке 14.

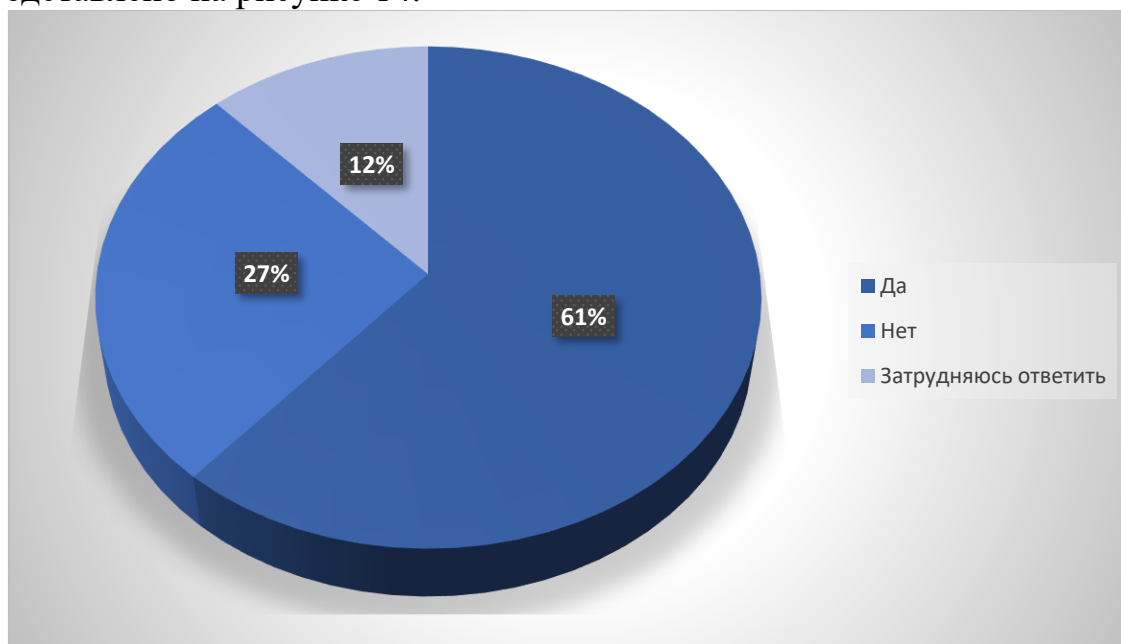


Рис.14 Вопрос «При посещении Университета обращались ли Вы к информации о ее деятельности, размещенной на информационных стендах в помещениях Университета?»

15. Распределение ответов на вопрос «Удовлетворены ли Вы открытостью, полнотой и доступностью информации о деятельности Университета, размещенной на информационных стендах в помещениях Университета?» представлено на рисунке 15.

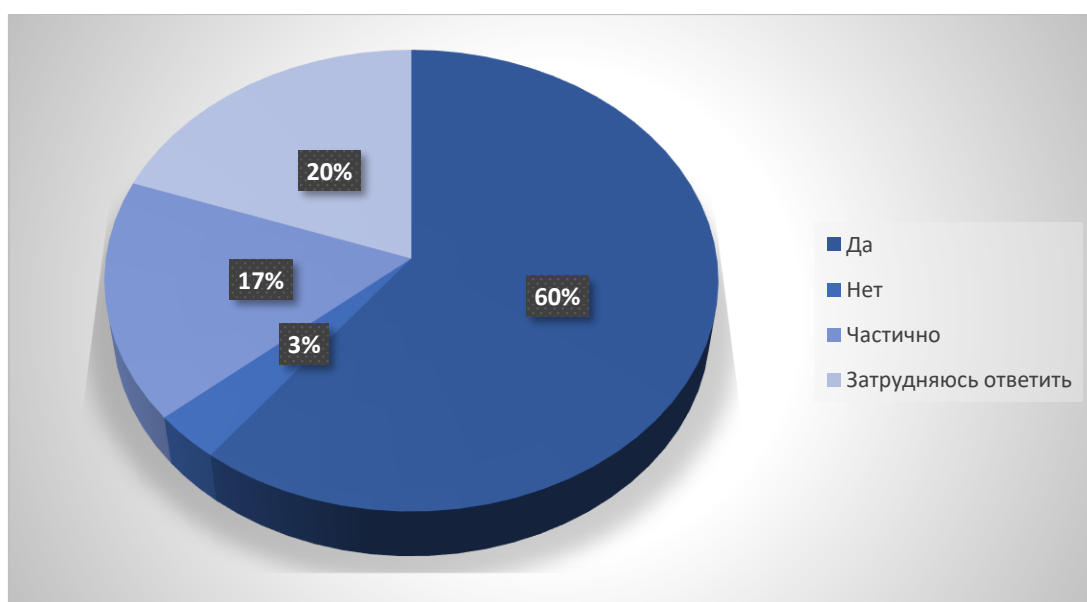


Рис.15 Вопрос «Удовлетворены ли Вы открытостью, полнотой и доступностью информации о деятельности Университета, размещенной на информационных стендах в помещениях Университета?»

16. Распределение ответов на вопрос «Удовлетворены ли Вы наличием и понятностью навигации внутри Университета?» представлено на рисунке 16.

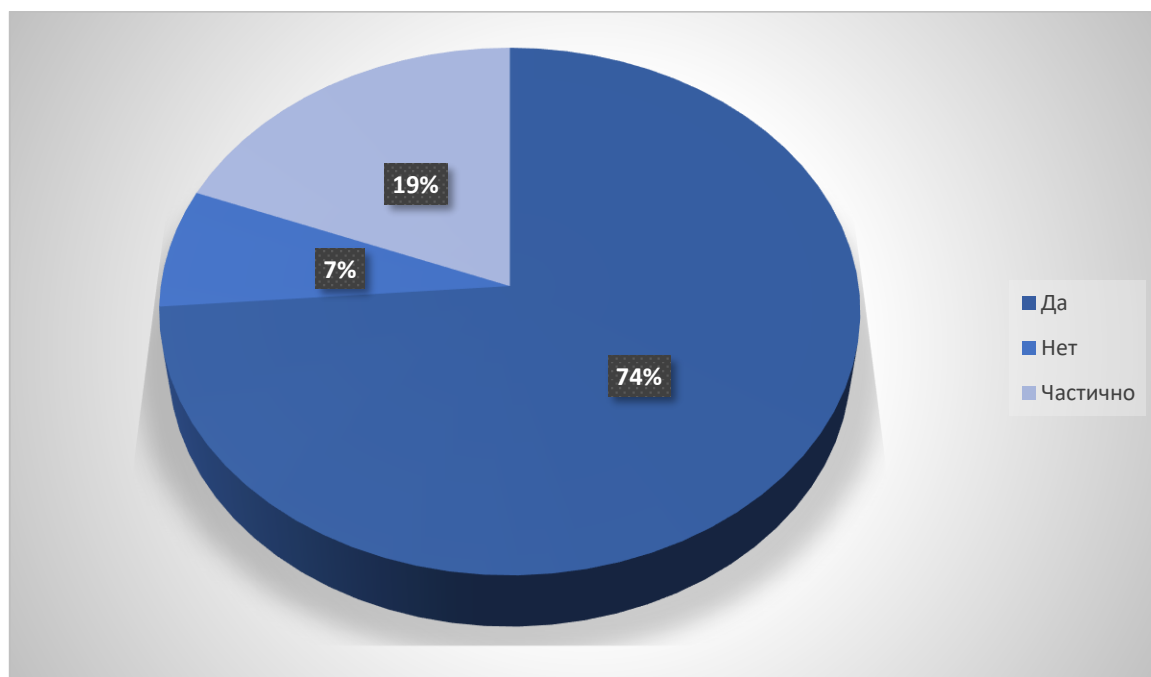


Рис.16 Вопрос «Удовлетворены ли Вы наличием и понятностью навигации внутри Университета?»

17. Распределение ответов на вопрос «Удовлетворены ли Вы транспортной доступностью (возможностью доехать до Университета на общественном транспорте)?» представлено на рисунке 17.

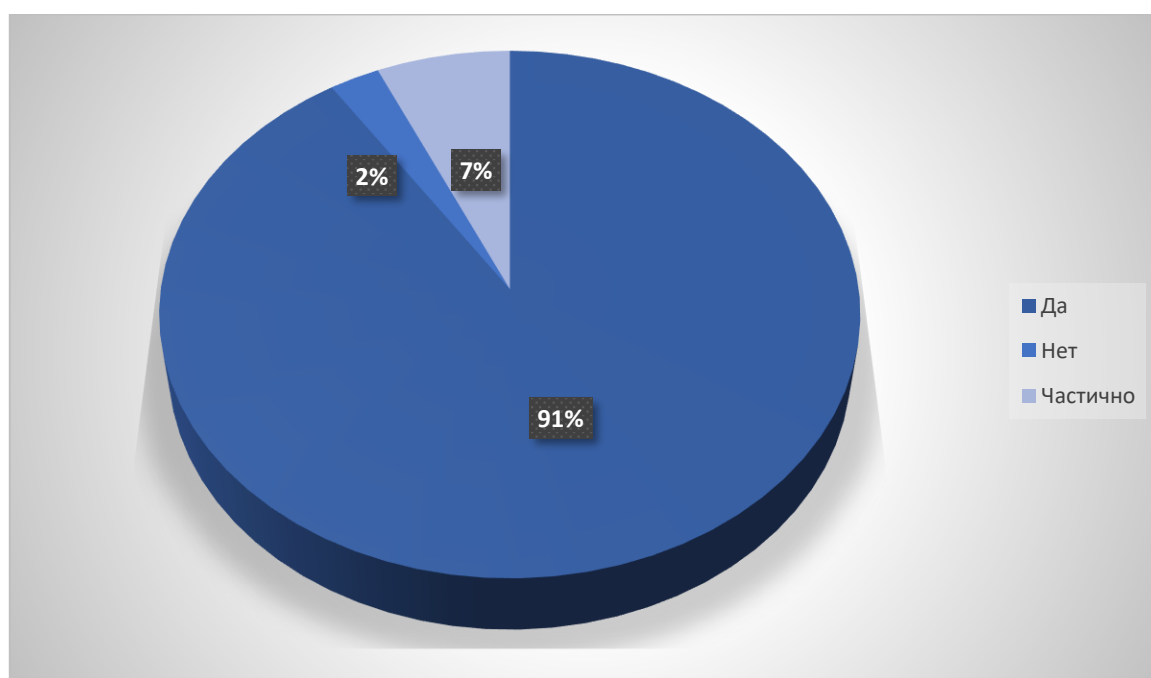


Рис.17 Вопрос «Удовлетворены ли Вы транспортной доступностью (возможностью доехать до Университета на общественном транспорте)?»

18. Распределение ответов на вопрос «Пользовались ли Вы каким-либо дистанционным способом взаимодействия с Университетом (телефон, электронная почта, электронная образовательная среда)?» представлено на рисунке 18.

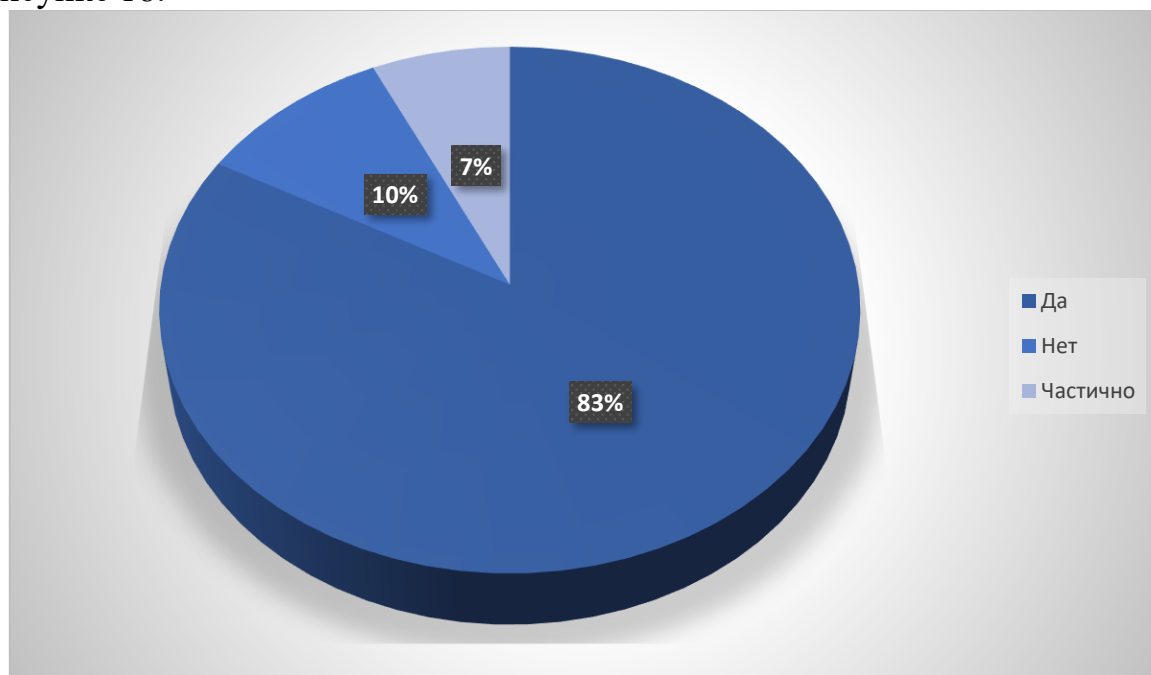


Рис.18 Вопрос «Пользовались ли Вы каким-либо дистанционным способом взаимодействия с Университетом (телефон, электронная почта, электронная образовательная среда)?»

19. Распределение ответов на вопрос «Удовлетворены ли Вы в целом условиями оказания образовательных услуг в Университете?» представлено на рисунке 19.

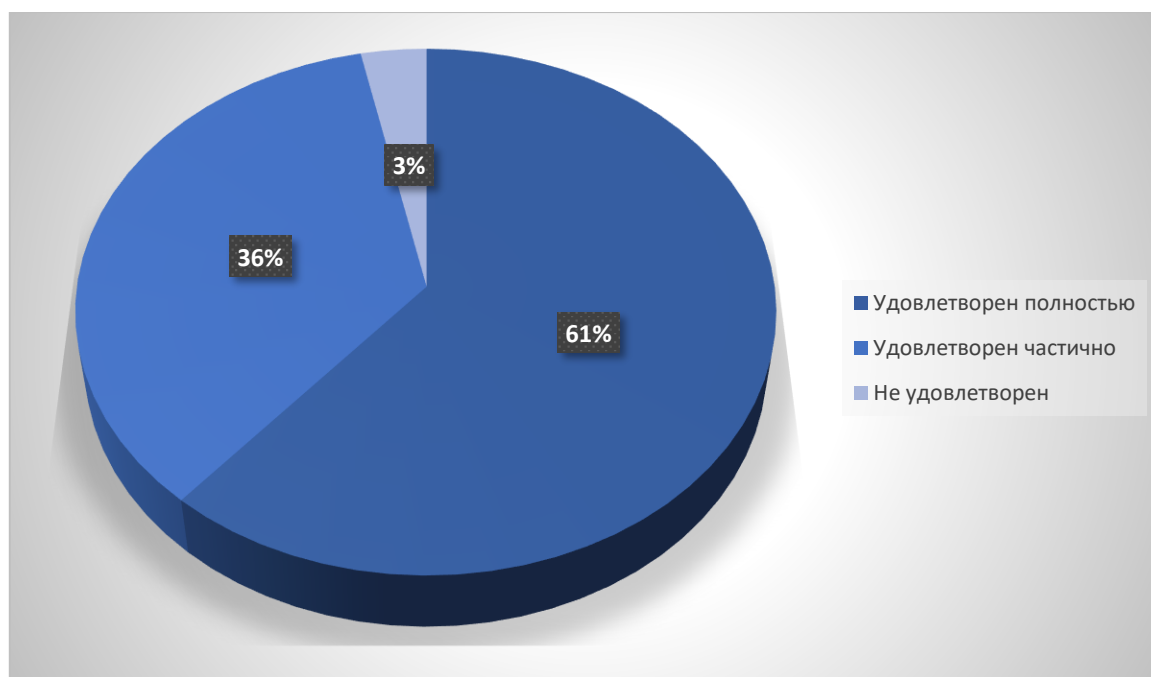


Рис.19 Вопрос «Удовлетворены ли Вы в целом условиями оказания образовательных услуг в Университете?»

20. Распределение ответов на вопрос «Как Вы считаете, что нужно в первую очередь изменить в организации обучения в Университете? (не более трех вариантов ответа)» представлено на рисунке 20.



Рис.20 Вопрос «Как Вы считаете, что нужно в первую очередь изменить в организации обучения в Университете? (не более трех вариантов ответа)»

21. Распределение ответов на вопрос «Как Вы оцениваете уровень социального обеспечения в Университете?» представлено на рисунке 21.

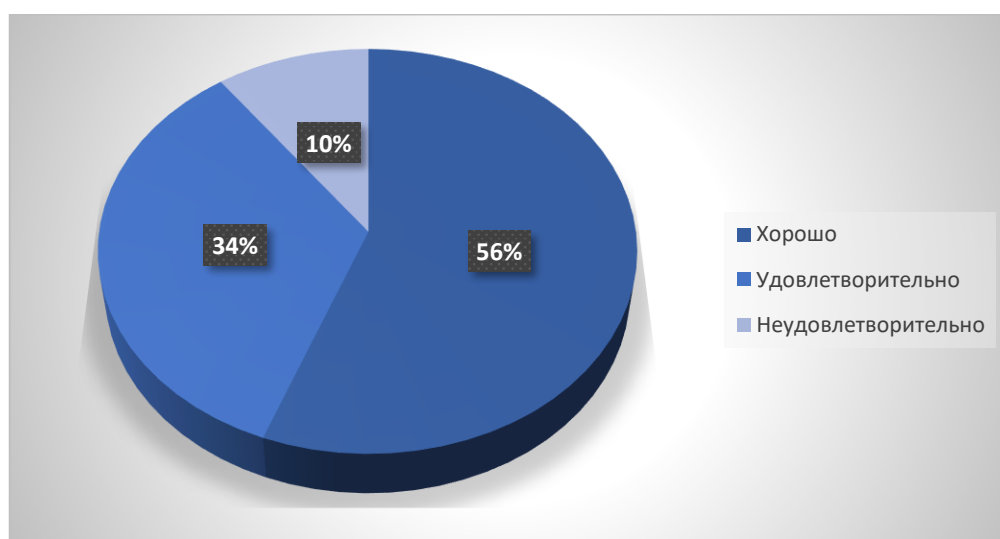


Рис.21 Вопрос «Как Вы оцениваете уровень социального обеспечения в Университете?»

22. Распределение ответов на вопрос «Участвуете ли Вы в волонтерском движении, студенческих отрядах или в социальных проектах, реализуемых в Университете?» представлено на рисунке 22.

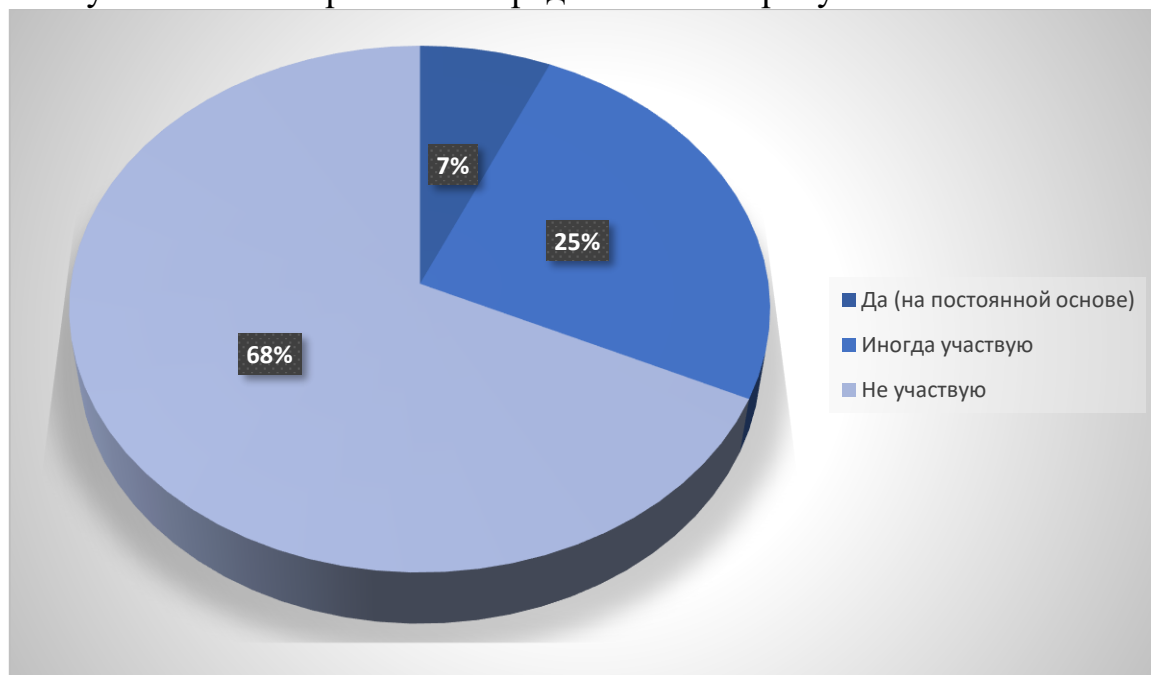


Рис.22 Вопрос «Участвуете ли Вы в волонтерском движении, студенческих отрядах или в социальных проектах, реализуемых в Университете?»

23. Распределение ответов на вопрос «Ваши планы по завершению текущего уровня образования? (не более трех вариантов ответа)» представлено на рисунке 23.



Рис.23 Вопрос «Ваши планы по завершению текущего уровня образования? (не более трех вариантов ответа)»

24. Распределение ответов на вопрос «Что является для Вас важным при выборе работы? (не более трех вариантов)» представлено на рисунке 24.

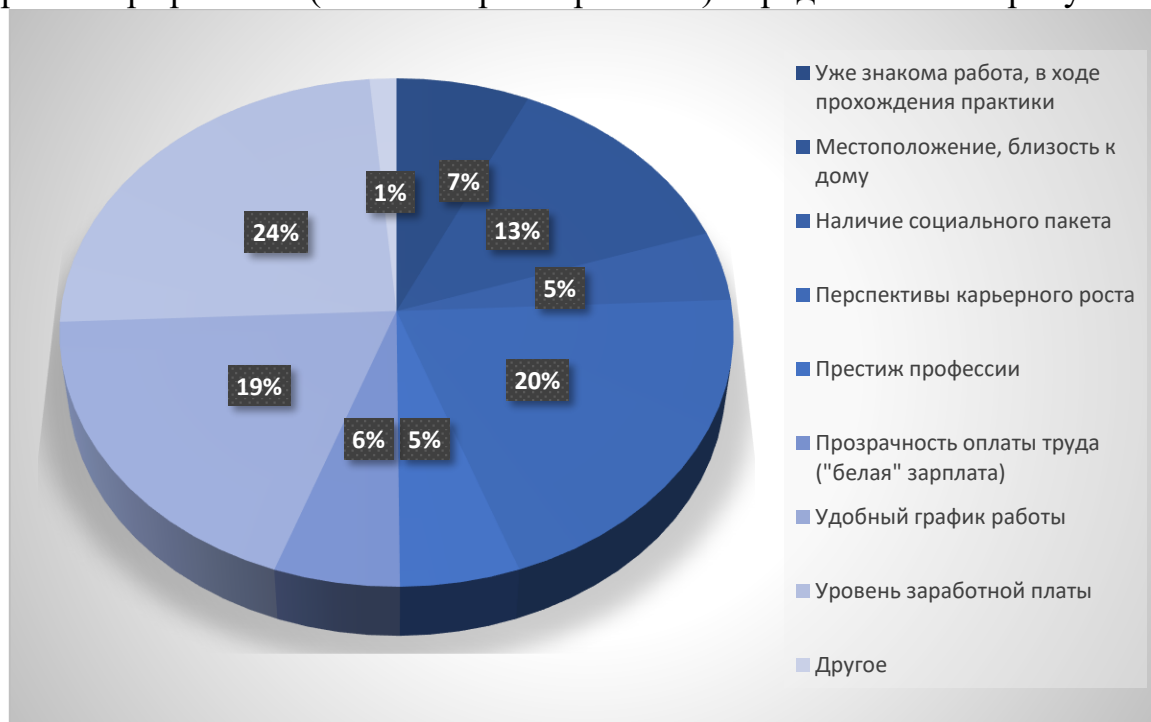


Рис.24 Вопрос «Что является для Вас важным при выборе работы? (не более трех вариантов)»

25. Распределение ответов на вопрос «Удовлетворены ли Вы деятельностью студенческих организаций нашего Университета?» представлено на рисунке 25.

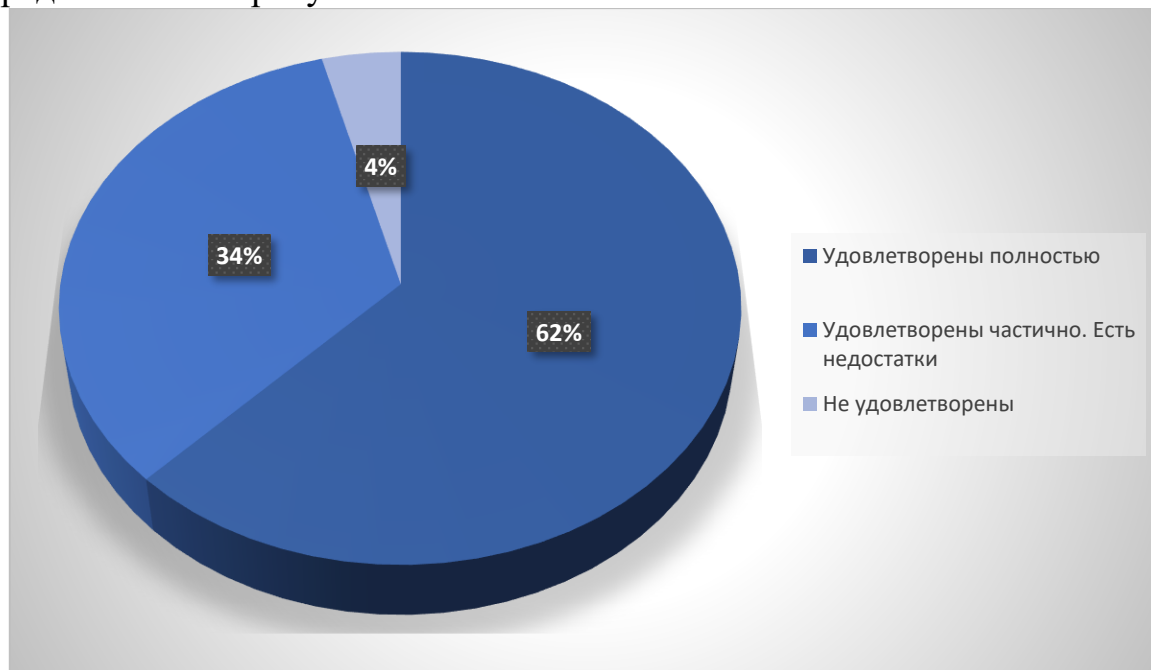


Рис.25 Вопрос «Удовлетворены ли Вы деятельностью студенческих организаций нашего Университета?»

26. Распределение ответов на вопрос «Удовлетворяет ли Вас качество питания в столовой Университета?» представлено на рисунке 26.

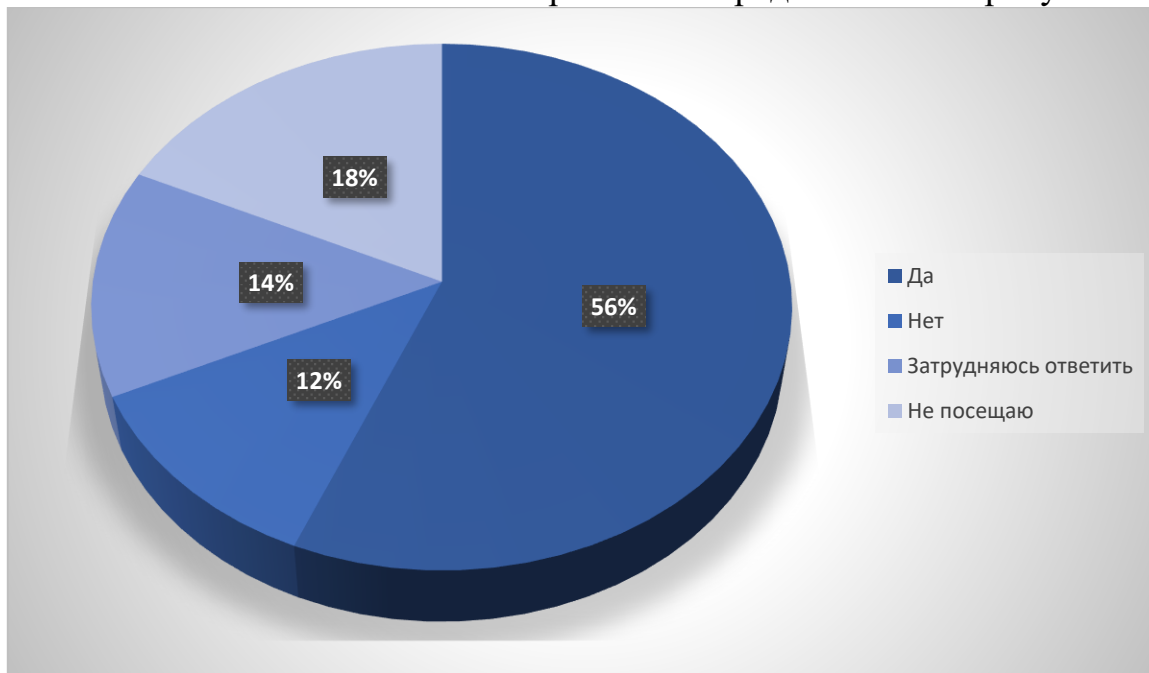


Рис.26 Вопрос «Удовлетворяет ли Вас качество питания в столовой Университета?»

27. Распределение ответов на вопрос «Удовлетворяет ли Вас степень предоставления и качества медицинских услуг в Университете?» представлено на рисунке 26.



Рис.27 Вопрос «Удовлетворяет ли Вас степень предоставления и качества медицинских услуг в Университете?»