




**Федеральное государственное бюджетное
образовательное учреждение высшего образования
«Санкт-Петербургский государственный
университет ветеринарной медицины»
Музей**

**представляет виртуальную
выставку**

**Составитель: Штрейс В.А.
2021 г.**




**Юбилей кафедры
патологической анатомии и
судебной ветеринарной
медицины**

Кафедра патологической анатомии в Петроградском ветеринарном институте (позже – Ленинградском ветеринарном институте) была организована в 1921 году профессором **Геннадием Александровичем Фрайбергером** (1882-1926).



Фрайбергер Г.А. стал одним из первых организаторов формирующегося в Петрограде ветеринарного института, где ему была предложена кафедра патологической анатомии и патологической гистологии, ассистентом которой стал Петр Викторович Мараев. Коллектив кафедры со штатом из двух человек вел преподавание патологической анатомии студентам 3-го курса и проводил диагностические исследования.

После смерти Г.А. Фрайбергера в 1926 году кафедру возглавил профессор **Николай Давидович Балл** (1872-1930) – известнейший в нашей стране профессор ветеринарной патологической анатомии.




Преподавателями на кафедре были Г.Я. Белкин, П.В. Мараев, ряд лекций читал приват-доцент В.З. Черняк. При Н.Д. Балле были приобретены микроскопы, изготовлены учебные гистологические препараты. Он организовал строительство анатомического корпуса для кафедр нормальной и патологической анатомии, под его руководством создан патологоанатомический музей, насчитывающий в 1930 г. 500 препаратов. Неизменным препаратором музея был Дмитрий Семенович Викентьев.

Изготавливались патологоанатомические препараты по методу Талалаева в мастерской кафедры, работавшей на хозрасчете под руководством Александра Асоновича Гусева. В 1927 г. под редакцией Н.Д. Балла начали выходить труды ЛВИ.

Из школы Н.Д. Балла вышел ряд профессоров: Н.В. Ланда, В.З. Черняк, Г.Я. Белкин, Н.И. Шохор, Н.Ф. Богданов, А.А. Виленчук, С.М. Воронцов, П.И. Кокуричев, А.А. Авроров, А.А. Авербух, Г.Г. Воккен, которые стали последователями своего учителя – основателя ленинградской школы ветеринарных патологоанатомов.



Сотрудники кафедры и выпускники института, 1929 год



Петр Викторович Мараев (1871-1942) окончил Казанский ветеринарный институт, работал ветеринарным врачом в Оренбургской губернии, затем в Петербургском ветеринарном отделе Министерства земледелия. С 1921 по 1941 гг. он работал сначала ассистентом, затем доцентом кафедры патологической анатомии ЛВИ.

Петр Викторович написал 18 научных работ, касающихся интересных случаев, обнаруженных при вскрытии трупов животных. Во время блокады Ленинграда продолжал научную работу и работу на кафедре.

Доцент П.В. Мараев
проводит занятие со
студентами—
выдвиженцами.
1928 г.





Смерть Н.Д. Балла 12 ноября 1930 года после тяжелой и продолжительной болезни стала тяжелым ударом для кафедры и патологической анатомии в целом. В Ленинграде ему не оказалось достойной замены и к заведованию кафедрой был приглашен из Казани крупнейший ветеринарный патологоанатом профессор **Карл Генрихович Боль** (1871 – 1959) – основатель казанской школы ветеринарных патологоанатомов. Ему приходилось приезжать в Ленинград для чтения лекций студентам несколько раз в год и такая ситуация была вызвана исключительно нехваткой крупных специалистов в области патологической анатомии. Ряд лекций с 1927 г. читал приват-доцент В.З. Черняк.

В 1933 году заведующим кафедрой патологической анатомии ЛВИ стал **Валентин Захарович Черняк** (1893 – 1963).



Это был крупнейший в то время исследователь патологической анатомии животных и сравнительной патологии. Им написано около 100 научных работ, из них «Инфекционная анемия лошадей» (1939 г.), «Сап» (1935г.), «Патологоанатомическая диагностика инфекционных заболеваний сельскохозяйственных животных» (1948 г., 1957 г.). По окончании Варшавского ветеринарного института (1917 г.) В.З. Черняк был призван в Русскую Армию и служил на Кавказском фронте.

Во время гражданской войны В.З. Черняк находился в рядах РККА. В 1921 г. он был переведен в Центральную микробиологическую станцию Главного ветеринарного управления РККА, где под руководством профессора Н.Д. Балла начал вести научно-исследовательскую и педагогическую работу.



Собрание патологоанатомического отдела военно-микробиологического института. В центре - Черняк В.З. 1930-е годы.

С 1924 г. по 1928 г. в военном микробиологическом институте В.З. Черняк трудился заведующим патологоанатомическим отделом. В 1927 г. он был избран приват-доцентом кафедры патологической анатомии Ленинградского ветеринарного института, а в 1929 г. заведующим кафедрой патологической анатомии Воронежского ветеринарного института, утвержден в звании профессора. В 1933 г. Валентин Захарович приглашен заведовать кафедрой патологической анатомии ЛВИ. В 1938 г. ему присуждена степень доктора ветеринарных наук.



Профессор Черняк В.З. проводит демонстрацию вскрытия

В течение многих лет В.З. Черняк являлся активным участником научного общества патологоанатомов, неоднократно избирался членом его правления, был почетным членом общества и руководителем ветеринарной секции Ленинградского общества патологоанатомов. Многие его работы посвящены сапу, бруцеллезу, лептоспирозу, бешенству, опухолям и лейкозам, амилоидозу, инфаркту миокарда, эндокардитам, тромбообразованию и др. Являясь пионером в изучении микозов, В.З. Черняк впервые установил наличие в бронхах лошадей спиралей Куршмана при бронхомикозе и отметил большое сходство изменений, обнаруженных при этом заболевании, и при астме человека. Им впервые в СССР описаны изменения в печени у лошадей при энцефаломиелите, болезнь Ауески у пушных зверей, а также инфекционный гепатит собак. Прекрасные личные качества профессора Черняка привлекали к нему большое число учеников и последователей, авторитетным руководителем и консультантом которых он являлся.



**Черняк В.З.
проводит
занятие со
студентами по
патологической
анатомии, 1934 г.**

Под руководством В.З. Черняка работали М.А. Добин, Н.А. Романов, А.А. Гусев, А.И. Кадыкова, И.Н. Кутилов и другие.



Сотрудники кафедры (слева направо), 1-й ряд – ассистент И.Н. Кутилов, доцент Н.А. Романов, профессор В.З. Черняк, доцент М.А. Добин. 1955 г.




Мендель Аронович Добин (1904-) в 1929 г. окончил ЛВИ, работал ветеринарным врачом. В 1938 г. вернулся в институт ассистентом кафедры патологической анатомии. В 1941 по 1944 гг. временно исполнял обязанности заведующего кафедрой. В 1943 г. защитил кандидатскую диссертацию, утвержден в звании доцента.

В 1958 г. Мендель Аронович защитил докторскую диссертацию, а в 1961 г. получил звание профессора. Опубликовал 125 научных работ, написал в соавторстве 7 книг. Был награжден Орденом «Знак Почета», медалями «За оборону Ленинграда», «За доблестный труд в Великой Отечественной Войне», «В память 250-летия Ленинграда», «30 лет Победы в Великой Отечественной Войне» и другими.

Демонстрация патологического материала ветеринарным врачам. Преподает профессор Добин М.А. (крайний слева). 1970 год.






Наум Абрамович Романов (1896-1957). В 1915 г. поступил в Харьковский ветеринарный институт. В 1919 г. был призван в Красную Армию, служил до 1946 г. С 1924 по 1940 гг. работал в военно-ветеринарном научно-исследовательском институте, там же преподавал курс патологической анатомии. В 1940 г. был назначен преподавателем Ленинградского военно-ветеринарного училища.

22 июня 1941 г. Романов Н.А. был назначен начальником отделения фронтовой ветлаборатории, в 1942 г. – начальником полевой ветлаборатории, а затем – эпизоотологом фронта.

В 1946 г. Романов Н.А. был демобилизован в звании полковника ветеринарной службы. С этого же года работал в ЛВИ доцентом на кафедре патанатомии. Кандат наук с 1940 г.

Был также начальником учебной части и научным секретарем ЛВИ.

Награжден орденами: 2 ордена Красной Звезды» Орден Красного Знамени, Орден Ленина; медалями «За оборону Сталинграда», «За победу над Германией», «За победу над Японией».





В 1961 году кафедру возглавил профессор П.И. Кокуричев.



Павел Иванович Кокуричев (1905 – 1987), так же как и В.З. Черняк, был воспитанником ленинградской школы патологоанатомов профессора Н.Д. Балла. С 1937 г. до 1958 г. руководил кафедрой патанатомии Ленинградского института усовершенствования ветеринарных врачей. П.И. Кокуричевым выполнено 115 научных работ, посвященных туберкулезу и паратуберкулезу сельскохозяйственных животных, лейкозам, беломышечной болезни и другим актуальным вопросам патологической анатомии животных. Его работы опубликованы в различных периодических изданиях, в том числе в журнале «Архив патологии», в материалах съездов и конференций. Он является автором и соавтором 10 монографий по туберкулезу сельскохозяйственных животных, судебно-ветеринарной экспертизе, учебника и практикума по патологической анатомии для ветеринарных вузов.

Важнейшие из его работ: «Туберкулез сельскохозяйственных животных и меры борьбы с ним. (1950 г.; переведена на корейский и китайский языки), «Туберкулез сельскохозяйственных животных. (1954 г.), «Туберкулез птиц (1959 г.), совместно с В.З. Черняком и М.А. Добиным «Основы судебно-ветеринарной экспертизы» (три издания – 1950, 1954, 1963 гг.), совместно с М.А. Добиным «Практикум по патологической анатомии» (два издания – 1963, 1975 гг.), «Атлас по патологической анатомии животных» (1973 г.).



Много сил и энергии Павел Иванович отдавал подготовке высококвалифицированных специалистов для сельского хозяйства. Под его руководством выполнено 5 докторских и 25 кандидатских диссертаций. Являясь одним из организаторов ветеринарной секции Всесоюзного научного общества патологоанатомов, он принимал активное участие в ее работе сначала в качестве председателя бюро (до 1969 г.), а затем – заместителя председателя (до последних дней жизни), неоднократно избирался в состав правлений Всесоюзного и Ленинградского обществ патологоанатомов. Большую педагогическую и научную работу П.И. Кокуричев сочетал с общественной деятельностью. Он избирался депутатом Ленинградского областного и районного Советов народных депутатов, многократно был членом и секретарем партбюро института. Награжден орденами Трудового Красного Знамени, «Знак Почета», медалями.



Сотрудники кафедры (слева направо):

1-й ряд: профессор М.А. Добин, профессор Кокуричев П.И., заведующий музеем
А.А. Гусев, препаратор М.И. Соколова.

2 ряд: доцент С.Ф. Сахаров, старший лаборант А.И. Кадыкова, ассистент С.А.
Тарасов, ассистент Б.Г. Домнин, старший лаборант Л.И. Комиссарова, А.Н.

Горбунов. 1970 г.




Гусев Александр Асонович (1894-1985). В 1922 г. поступил в Петроградский ветеринарно-зоотехнический институт (позже – ЛВИ). Во время учебы работал препаратором у профессора Балла Н.Д. С 1929 по 1931 г. был ассистентом кафедры патанатомии. Заведовал Рабфаком ЛВИ с 1930 г. С 1935 г. заведовал ветсанчастью и прозекторием на Ленинградском утилизационном заводе, в том же году начал работу над кандидатской диссертацией под руководством профессора Черняка.


В 1939 г. Гусев А.А. был призван на военную службу, принял участие в Финской войне и в Великой Отечественной войне, закончил службу в звании подполковника ветеринарной службы. Был награжден орденами и медалями.

С 1957 г. Александр Асонович был зачислен и.о. доцента на кафедру патанатомии ЛВИ, а с 1958 г. переведен на должность учебного мастера – заведующего музеем кафедры.

В 1966 г. временно исполнял обязанности ассистента.

Преподавательский стаж Гусева А.А. составляет более 10 лет, им опубликовано 13 научных работ.





Сахаров Сергей Федорович (1922-). С 1941 по 1945 г. служил в армии, награжден медалью «За победу над Германией». В 1945 г. поступил в ЛВИ, который закончил с отличием. Был направлен на работу преподавателем в Хакасский сельхозтехникум. С 1953 по 1956 г. был в аспирантуре на кафедре патологической анатомии ЛИУВВ, в 1958 г. выполнил и защитил кандидатскую диссертацию.

С 1958 г. работал ассистентом кафедры патологической анатомии ЛВИ, с 1967 по 1975 работал доцентом этой кафедры.

С 1975 по 1983 г. работал на должностях младшего научного сотрудника, старшего научного сотрудника, старшего препаратора хоздоговорных тем кафедр болезней птиц, рыб, пчел и пушных зверей и гистологии.

Опубликовал 26 научных работ.



Тарасов Сергей Александрович (1926-1996). В Великую Отечественную войну был начальником радиостанции роты связи, затем - старший лейтенант ветеринарной службы.

В 1946 г. поступил в I ЛМИ им. Акад. И.П. Павлова, откуда в 1948 г. перешел на 2-й курс ЛВИ. С 1952 г. работал ветеринарным врачом в Ленинградской области. В 1955 г. поступил в аспирантуру при кафедре хирургии по курсу рентгенологии ЛИУВВ, а с 1958 г. – аспирант кафедры рентгенологии и радиологии ЛВИ.

С 1957 по 1960 гг. работал заведующим рентгенкабинетом центральной ветеринарной поликлиники Ленинграда, с 1960 г. – ассистент кафедры оперативной хирургии. С 1960 по 1962 г. заведовал музеем кафедры анатомии института им. П.Ф. Лесгафта.

В ЛВИ работал с 1962 г. сначала ассистентом кафедры гистологии, а затем с 1964 г. – кафедры патологической анатомии. В 1960 г. в Эстонской сельскохозяйственной академии защитил диссертацию под руководством профессора Воккена Г.Г.

С 1970 г. – доцент кафедры патанатомии ЛВИ. В 1988 г. защитил докторскую диссертацию и стал профессором кафедры. Автор более 70 научных трудов.

В 1972 г. заведование кафедрой перешло к ученику П.И. Кокуричева
Всеволоду Владимировичу Федорову (1919-1995).

Он родился в п. Стрельна Ленинградской области, после школы поступил в Ленинградский ветеринарный институт, откуда в июле 1941 года был призван в Советскую Армию и отправлен в Военно-ветеринарную академию МВС. По ее окончании Федоров В.В. работал сначала врачом конного депо Тихоокеанского флота, затем начальником терапевтического отделения в гарнизонном ветеринарном лазарете Тихоокеанского флота.

После войны Всеволод Владимирович работал в Ленинградском институте усовершенствования ветеринарных врачей, а с 1956 года – на кафедре патологической анатомии ЛВИ. Сначала в звании доцента кафедры, затем профессора, а с 1972 по 1984 года Федоров В.В. был заведующим кафедрой.



Сотрудники кафедры работали над проблемами диагностики туберкулеза, лейкоза, беломышечной болезни, язвенной болезни и многих других патологических процессов у животных. Как и ранее, кафедра выполняла хоздоговорные научно-исследовательские работы, оказывала помощь производству и консультировала владельцев животных. В стенах кафедры успешно функционировал студенческий научный кружок, работали аспиранты и соискатели. Лекции студентам читали В.В. Федоров, П.И. Кокуричев, М.А. Добин, С.А. Тарасов. Постоянно на кафедре проходили повышение квалификации ветеринарные врачи со всего СССР.



Сотрудники кафедры и ректор ЛВИ со слушателями факультета повышения квалификации



Сотрудники кафедры и выпускники института, 1981 год

В 1984 г. руководство кафедрой временно стала
исполнять доцент **Луиза Иосифовна**
Комиссарова (1929 -1996)



Луиза Иосифовна родилась в Оренбургской области, после окончания школы в 1948 г. поступила в Ленинградский ветеринарный институт, который окончила в 1953 г. Работала в институте усовершенствования ветеринарных врачей на кафедре патологической анатомии под руководством профессора Кокуричева П.И.. В 1969 г. защитила кандидатскую диссертацию. С 1969 г. по 1976 г. работала старшим научным сотрудником в лаборатории по изучению туберкулеза и бруцеллеза, где часто приходилось выезжать на Урал, Украину, в Белоруссию, Дагестан, Казахстан.

В 1976 г. Комиссарова Л.И. начала работать на кафедре патологической анатомии ЛВИ ассистентом, затем доцентом и исполняющим обязанности заведующей кафедрой. Научные работы велись в области туберкулеза, лейкоза, язвы желудка свиней, болезней желудочно-кишечного тракта у молодняка.

Автор более 35 научных статей. Читала лекции студентам, ветеринарным врачам повышения квалификации. Руководила кафедрой в 1985 – 1986 гг.

В 1986 г. руководство кафедрой принял доцент кафедры патологической физиологии **Анатолий Алексеевич Буянов (1939-2005 гг.)**.



Анатолий Алексеевич закончил Ленинградский ветеринарный институт с отличием в 1961 г. После окончания в течение пяти лет работал главным ветеринарным врачом района в Архангельской области. В 1966 г. Буянов А.А. поступил в аспирантуру на кафедру акушерства и гинекологии Ленинградского ветеринарного института, по окончании которой написал и защитил кандидатскую диссертацию (1969 г.). Работал в должности ассистента кафедры незаразных внутренних болезней, акушерства, доцента кафедры патологической физиологии.

В июне 1986 г. Буянов А.А. возглавил кафедру патологической анатомии Ленинградского ветеринарного института. В этом же году защитил докторскую диссертацию. Под его руководством проводилась работа сотрудников по хоздоговорным темам в крупных свиноводческих хозяйствах Ленинградской и Архангельской областей. Результаты его научных исследований по различным вопросам ветеринарии нашли свое отражение во многих публикациях. Анатолий Алексеевич был научным консультантом докторских и руководителем кандидатских диссертаций, членом экспертного совета ВАК, вице-президентом Всероссийского общества ветеринарных патологоанатомов. С 1997 г. совмещал должность заведующего отделом патоморфологии и судебно-контрольной экспертизы Санкт-Петербургской городской ветеринарной лаборатории.



Коллектив кафедры в 1995 году (слева направо).

1-й ряд: - лаборант Соколова М.И., профессор Тарасов С.А., заведующий кафедрой профессор Буянов А.А., профессор Кудряшов А.А., ассистент Соколова Т.Б., аспирантка Олипова О.О.

2-й ряд: аспирантка Волкова И.В., аспирантка Лукьянова И.С., доцент Лаковников Е.А., ассистент Орехов А.Н., ассистент Шемаров Н.Г., аспирант Клейменов И.С., ассистент Паланов А.П., заведующий музеем ассистент Конторин В.И. Апрель 1995 г.




Профессор Буянов А.А. и аспирантка Лукьянова И.С. проводят лабораторное занятие со студентами 3 курса. Апрель 1995 г.

С 2005 года по настоящее время кафедрой руководит профессор **Кудряшов Анатолий Алексеевич** (1948 г.р.).



Ученик профессора Кокуричева П.И., Кудряшов А.А. окончил Ленинградский ветеринарный институт в 1971 г. В 1971-1972 гг. работал главным ветеринарным врачом совхоза «Оредежский» Ленинградской области. С января по май 1973 г. и с июня 1974 по 1976 г. – ветврач-патологоанатом, а с 1976 по 1990 г. – заведующий патологоанатомическим отделом Ленинградской городской ветеринарной лаборатории. С 1981 г. по 1990 г. – ассистент кафедры патологической анатомии Ленинградского ветеринарного института (по совместительству). С 1990 по 1993 г. – доцент, с 1993 по 2005 г. – профессор, с 2005 г. – заведующий кафедрой патологической анатомии СПбГАВМ. С 1990 по 1996 г. и с 2005 по 2013 г. – по совместительству заведующий отделом патоморфологии и судебно-контрольной экспертизы Санкт-Петербургской городской ветеринарной лаборатории. С 1998 по 2005 г. работал деканом факультета ветеринарной медицины СПбГАВМ.



В 1985 г. под руководством профессора П.И. Кокуричева Кудряшов А.А. защитил диссертацию на соискание ученой степени кандидата ветеринарных наук на тему: «Патоморфология болезней новорожденных поросят (пупочный сепсис, аноксия и родовая травма) в промышленных комплексах». В 1992 г. защитил диссертацию на соискание ученой степени доктора ветеринарных наук на тему: «Патоморфология и патогенез болезней поросят интранатального и раннего неонатального периодов». В 1994 г. ему присвоено учёное звание «профессор». Основное направление научной и практической деятельности А.А. Кудряшова — патологоанатомическая диагностика инфекционных болезней сельскохозяйственных и домашних животных.

Профессор Кудряшов А.А. опубликовал более 170 научных работ, в том числе несколько книг по патологоанатомической диагностике болезней животных. Подготовил 4-х кандидатов наук. Кудряшову А.А. присвоено звание «Почётный работник высшего профессионального образования Российской Федерации».



Профессор Кудряшов А.А. проводит занятие со студентами по курсу вскрытия, апрель 1995 г.



Сотрудники кафедры, 2012 г.



Достоянием кафедры и всего университета является патологоанатомический музей. На сегодняшний день коллекция насчитывает, по предварительным подсчетам, более 7.5 тысяч единиц хранения, в том числе более трех тысяч макропрепаратов и двух тысяч рисунков и фотографий, демонстрирующих многие болезни животных и птиц.

Начало музея кафедры патологической анатомии было положено трудами профессора Николая Давидовича Балла. Часть своей коллекции, собранная в свое время видным российским и советским эпизоотологом, микробиологом и патологоанатомом Михаилом Гавриловичем Тартаковским, музей получил в 1958 г.

Музей располагается в трех помещениях здания кафедры. В рамках учебного процесса в музее регулярно проходят занятия со студентами, а еще его посещают с экскурсией ветеринарные врачи, студенты-медики, приезжие ветеринарные специалисты и зарубежные коллеги.





Музей, его директор Гусев А.А. и сотрудники кафедры. 1977 г.



Коллектив кафедры в 2018 году:

Верхний ряд: аспирант Беляева Е.В., доцент Лаковников Е.А., ассистент
Владимирова Е.Ф.

Нижний ряд: аспирант Устенко Ж.Ю., заведующий кафедрой, профессор
Кудряшов А.А., заведующий музеем Паланов А.П., доцент Левтеров Д.Е.

В настоящее время на кафедре работают:

Иванов Юрий Витальевич
ассистент




Кудряшов Анатолий Алексеевич
заведующий кафедрой, профессор



Балабанова Виктория Игоревна
доцент



Максимова
Мария Игоревна
ассистент



Владимирова Екатерина Федоровна
заведующая музеем



Левтеров Дмитрий
Евгеньевич
доцент



Беляева Екатерина
Валерьевна
ассистент



Тарасова Полина
Витальевна
ассистент





ПОЗДРАВЛЯЕМ

С ЮБИЛЕЕМ!