



Федеральное государственное бюджетное образовательное
учреждение высшего образования «Санкт-Петербургский
государственный университет ветеринарной медицины»
Библиотека

К 100-летию кафедры общей и частной хирургии им. Шакалова К.И.

Составитель: Беляева В.В.

Кафедра общей и частной хирургии была создана в 1921 году при Петроградском ветеринарно-зоотехническом институте.

Заведующие кафедрой

Организатором кафедры и первым ее заведующим был профессор **Постников Алексей Сергеевич** (1860-1935 гг.), который возглавлял ее до 1935 года. Профессор А.С. Постников был всесторонне образованным клиницистом. Им выполнен ряд научно-исследовательских работ: «Копытный механизм», «Болезни копыт», «Болезни суставов пальца и тарсального сустава у лошади».

Хирургическая работа протекала в «амбулатории» маленькой комнаты. Прием и операции крупных животных производились во дворе института на площадке. В последующие годы условия улучшались, приобреталось оборудование, учебные пособия, инструменты. Поддерживалась тесная связь с немецкими ветеринарными школами.

Наряду с учебой, в эти годы кафедра начинает разворачивать научно-исследовательскую работу. Проводятся опыты по оперативному лечению нагнетов холки, ведутся наблюдения по лечению гнойных ран. С 1929 года под руководством А.С. Постникова впервые введен в хирургическую практику один из видов физиотерапии – ионоэлектротерапия. В 1933 г. кафедра начинает работу на тему: «Проблема травматизма». Открытие в этом же году хирургической клиники создает перспективу дальнейшего успешного развития кафедры.



10 выпуск врачей ЛВИ 1928-1931гг.



Ветвузовец 1934г.

КАФЕДРА ОБЩЕЙ И ЧАСТНОЙ ХИРУРГИИ

Кафедра общей и частной хирургии ЛВИ организована в 1921 г.

Хирургическая работа протекала в „амбулатории“ маленькой комнате (теперь парикмахерская). Прием и операции крупных животных производились во дворе института на площадке. Для операции животных пользовались русским способом повала.

В последующие годы условия соответственно улучшаются; приобретаются предметы оборудования, учебные пособия, инструменты и т. д. Наряду с учебной, кафедра начинает развертывать научно-исследовательскую работу. Проводятся опыты оперативного лечения нагнетом холки по моему методу, ведутся наблюдения по лечению гнойных ран с тампонами и без тампонов, проводится экспериментальная работа по изучению действия жидкости Хлумского при гнойных артритах.

С 1929 г. вводим впервые в Ветеринарной хирургической практике один из видов физиотерапии — ионоэлектротерапию. Последняя по своей эффективности быстро завоевывает признание и распространение. К этому времени относится мое предложение о своей теории механизма копья.

В 1933 г. кафедра под моим руководством включается в работу на тему, предложенную Наркомземом „Проблема травматизма“. Ряд работ выполнены и сданы в печать.

Открытие в 1933 г. хирургической клиники создает перспективу дальнейшего успешного развития кафедры.

Кроме подготовки кадров ветврачей, кафедра является школой для подготовки научных работников. Так ученики гг. Голенский и Демищенко в настоящее время доценты Витебского института. Тов. Сивков — Саратовский институт, т. Гогова — Тифлисский Зооветинститут. Получили научное усовершенствование в кафедре А. И. Вишняков, — доцент Рентгенологии, В. С. Захаров, В. А. Никаноров — ассистенты нашей кафедры.

Консультационная работа в кафедре выражается в периодических выездах работников в животноводческие хозяйства по вопросам ветрофилактического и лечебного характера. Проф. Постников.


Ответ. редактор ГОНЧАРОВ
Тех. редактор Шикаракова

Ст. Ф 50х70 Зак. № 9214.
Ленгориант № 36429 Тираж 1000 экз.
Бум. лист 50х70 Колл. знаков 40х60
Пост. впаб. 27/ХІІ, Пспа клеч. 28 ХІ
Тип. „ИСКРА“ ул. Дзержинского 1



С 1935 года заведование кафедрой общей и частной хирургии продолжил профессор **Аркадий Юлианович Тарасевич** (1873-1939 гг.), являющийся на этот момент заведующим кафедрой оперативной хирургии.

Профессор А.Ю. Тарасевич проявил себя как ученый клиницист в ветеринарной оперативной хирургии, ветеринарном акушерстве и гинекологии. Профессор А.Ю. Тарасевич является автором оригинального учебного руководства «Оперативная хирургия домашних животных». Им написаны и изданы монографии: «Хромоты сельскохозяйственных животных», «Бесплодие у коров и кобыл». В этих книгах обобщен его богатейший опыт эрудированного клинициста-хирурга и акушера-гинеколога. Его книги до сих пор не утратили своей теоретической и практической значимости, являются незаменимым руководством для студентов, ветеринарных врачей и научных работников этих отраслей.

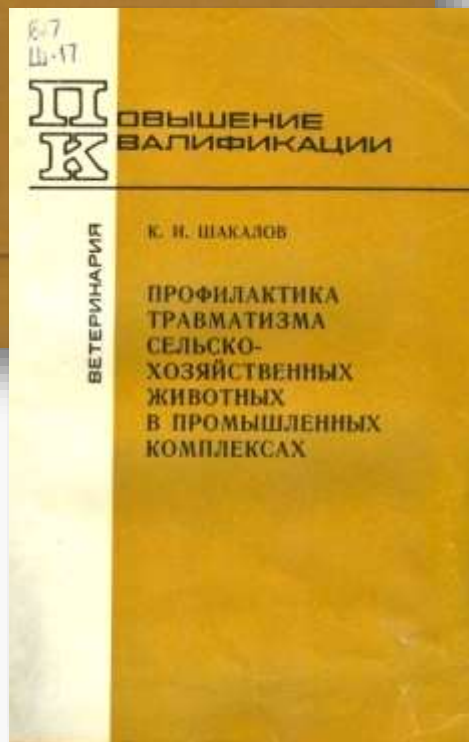




С 1938 г. кафедрой общей и частной хирургии заведовал заслуженный деятель науки РСФСР, доктор ветеринарных наук, профессор **Карп Иович Шакалов** (1904-1989 гг.). К.И. Шакалов создал большую Ленинградскую школу ветеринарных хирургов. Под его руководством подготовлено и защищено 15 докторских и 40 кандидатских диссертаций. Его ученики работают заведующими кафедрами во многих ветеринарных вузах и факультетах страны, усиленно развивая научные разработки своего учителя. Шакалов К.И. неоднократно награждался почетными грамотами, удостоен правительственных наград. В 1994 г. кафедра общей и частной хирургии Ленинградского ветеринарного института была названа в честь К. И. Шакалова. Научные исследования К.И. Шакалова широко известны не только в нашей стране, но и далеко за ее пределами. Они посвящены актуальным проблемам ветеринарной хирургии и отличаются высоким научным методическим уровнем и широтой разработок. С 1945 по 1953 г. Шакалов К.И. работал директором Ленинградского ветеринарного института, проявив при этом большие организаторские способности по восстановлению разрушенных зданий института за годы блокады Ленинграда, организации учебного процесса и научно-исследовательской работы.

Работая председателем Ленинградского ветеринарного общества, много внимания и сил профессор К.И. Шакалов отдавал подготовке и усовершенствованию ветеринарных врачей. Он с особой теплотой относился к студентам, стремился привить им любовь к избранной специальности и чувство ответственности. Глубокая преданность науке, высокая эрудиция, чуткость и доброжелательность к людям снискали ему заслуженный авторитет и уважение.







С 1980 г. кафедру возглавлял профессор **Борис Алексеевич Башкиров** (1927-1991 гг.), который работал на кафедре общей и частной хирургии с 1970 года. В течение 14 лет он занимал должность ректора института.

Профессор Б.А. Башкиров был известным клиницистом, создавшим школу лимфологов. Много внимания он уделял совершенствованию хирургического обслуживания животноводства и внедрению в производство достижений науки и передового опыта.

Перу Б.А. Башкирова принадлежит более 100 научных работ. Он является соавтором учебников «Частная ветеринарная хирургия», «Общая ветеринарная хирургия» и ряда монографий. Под его руководством подготовлено 15 докторов и кандидатов наук.

Башкировым Б.А. были разработаны методики комплексного исследования лимфатической системы вымени. Разработанная Б.А. Башкировым блокада нервов вымени у коров широко применяется в ветеринарной практике.

Б.А. Башкиров всячески поощрял инициативу учеников, побуждая их к самостоятельному творческому мышлению, его простота, высокая культура притягивали к себе молодежь, которой он отдавал все свои силы, знания и опыт.





В 1992 году заведовать кафедрой стал **Альберт Васильевич Лебедев** (1935-2004 гг.), который работал на кафедре общей и частной хирургии с 1966 года.

В 1969 г. А.В. Лебедев защитил диссертационную работу на соискание ученой степени кандидат ветеринарных наук на тему: «Действие внутривенной новокаиновой блокады на моторику желудочно-кишечного тракта в норме и при экспериментальной патологии у крупного рогатого скота», в 1985 г. — докторскую диссертацию на тему: «Перитонит крупного рогатого скота (клинико-экспериментальное исследование)».

А.В. Лебедев являлся последователем традиций в науке, созданных его предшественниками. Много работ проводилось по изучению влияния новокаиновой терапии на организм животных. Им разработано внутригрудное введение новокаина у крупного рогатого скота. Лебедевым А.В. получено 2 авторских свидетельства по лечению перитонита у крупного рогатого скота и способам лечения гнойных воспалений. Под руководством профессора А.В. Лебедева выполнено и защищено 7 диссертаций.







С 2004 года заведует кафедрой общей и частной хирургии **Анатолий Александрович Стекольников** (1956 г.р.).

Свою научную деятельность на кафедре он ведет с 1985 года. В 1974 г. он окончил Уральский сельскохозяйственный техникум по специальности «ветеринария». В 1982 г. с отличием закончив Ленинградский ветеринарный институт, поступил в аспирантуру на кафедру общей и частной хирургии и в 1986 г. защитил кандидатскую диссертацию. Последовательно занимал должности ассистента, старшего преподавателя, доцента кафедры, с 1991 г. – докторант кафедры. С 1999 г. работал проректором академии по научно-исследовательской работе и международным связям.

В декабре 2003 г. А.А. Стекольников избран ректором Санкт-Петербургской государственной академии ветеринарной медицины.

А.А.Стекольников -Заслуженный деятель РФ(2007),Почетный работник высшего профессионального образования РФ(2006).Награжден Почетной грамотой МСХ РФ(2003),памятным нагрудным знаком «30 лет преобразования Нечерноземной России»(2004).Член-корреспондент РАСХН(2007),член-корреспондент РАН(2014). В 2016году ему присвоено звание академика РАН.

А.А. Стекольников является продолжателем ветеринарной школы лимфологов. Им были проведены актуальные исследования, разработки и внедрение методов иммуностимуляции организма животных, показана высокая терапевтическая эффективность трансфузии облученной ультрафиолетовыми лучами аутокрови.



Б. С. Семенов,
А. А. Стекольников

ВЕТЕРИНАРНАЯ ХИРУРГИЯ, ОРТОПЕДИЯ И ОФТАЛЬМОЛОГИЯ

А. А. СТЕКОЛЬНИКОВ, Л. Ф. СОТНИКОВА

БОЛЕЗНИ ГЛАЗ ЖИВОТНЫХ

ОБЩАЯ ХИРУРГИЯ ветеринарной медицины

Под редакцией
профессоров
А.А. Стекольников, Э.И. Веремея

А. А. Стекольников, С. П. Ковалев,
М. А. Нарусбаева

РЕНТГЕНОДИАГНОСТИКА В ВЕТЕРИНАРИИ



Санкт-Петербург
СпецЛит



ВЕТЕРИНАРНАЯ ОФТАЛЬМОЛОГИЯ

А. А. Стекольников
Л. Ф. Сотникова

ВЕТЕРИНАРНАЯ ОФТАЛЬМОЛОГИЯ







Учебники и учебные пособия


ОБЩАЯ ВЕТЕРИНАРНАЯ ХИРУРГИЯ

УЧЕБНИК

Под общей редакцией
доктора ветеринарных наук, профессора
С.В. Позябина



Достижения кафедры на современном этапе



ПРАКТИКУМ ПО ОБЩЕЙ ХИРУРГИИ



ПРАКТИКУМ ПО ЧАСТНОЙ ХИРУРГИИ

В настоящее время на кафедре осуществляется преподавание следующих дисциплин: Общая и частная хирургия; Ортопедия; Физиотерапия; Рентгенология; Ветеринарная хирургия; Оперативная, общая и частная хирургия; Стоматология.


На кафедре проводятся курсы повышения квалификации для ветеринарных врачей по дисциплинам: стоматология мелких животных; физиотерапия животных; онкологические болезни мелких домашних животных; рентгендиагностика; ветеринарная хирургия (современные методы преподавания ветеринарной медицины) для профессорско-преподавательского состава высших учебных заведений, подведомственных Минсельхозу России. Ведутся факультативные занятия в виде специализаций: хирургические болезни мелких домашних животных; хирургические болезни лошадей.

За последние годы сотрудниками кафедры опубликовано более 30 учебников и учебных пособий, утвержденных МСХ РФ по «Общей и частной хирургии» и другим дисциплинам кафедры, подготовлено более 20 методических рекомендаций и пособий для студентов для всех факультетов, по различным направлениям специализации. Для обеспечения учебного процесса имеется хирургическая клиника с современным оборудованием и стационаром для мелких животных. В учебном процессе все преподаватели активно используют современные мультимедийные средства.

Сегодня основным направлением научной работы кафедры во главе с А.А. Стекольниковым является хирургическая патология и ее всестороннее комплексное изучение с привлечением различных методик исследования (клинических, морфологических, биохимических, гистологических, рентгенологических, бактериологических и т. д.).

Сотрудники кафедры принимают активное участие в различного рода конференциях, съездах, симпозиумах.

8 октября 2020 года в Санкт-Петербурге состоялся **Национальный конгресс регенеративной ветеринарной медицины**. ФГБОУ ВО СПбГУВМ выступил одним из организаторов данного мероприятия. Предметом обсуждения стало новое направление современной ветеринарии – принципы и методы регенеративной медицины (стволовые клетки и области их применения).



С приветственным словом выступил доктор ветеринарных наук, профессор
Стекольников Анатолий Александрович.

Национальный конгресс по регенеративной ветеринарной медицине
8 октября 2020г. Санкт-Петербург.
Сотрудники кафедры приняли активное участие в работе данного конгресса.



10 марта 2021 года в Москве состоялся XI Международный профессиональный конкурс преподавателей вузов «Pedagogical Discovery 2021: University», в котором приняли участие 495 высших профессиональных учебных заведений России, Беларуси, Азербайджана, Кыргызстана, Молдовы и других стран.



VI Международный конкурс преподавателей профессиональных учебных заведений (в рамках требований ФГОС)



***А.О.Минина (Блузма)**
Ассистент, кандидат
ветеринарных наук*



Л.Н.Трудова
Доцент, кандидат
ветеринарных
наук

III Международное первенство (2 полугодие) «Качество образования – 2019/2020».



Ветеринарный конгресс по физиотерапии и реабилитации




**World Science: IV Международная
научно-практическая конференция,
29-30 мая 2019 г.**



А.Г.Смолин
Доцент, кандидат биологических наук





Конференция «Современные возможности практической ветеринарии».

19 марта 2021 года.

Выступление с докладом заведующего

Многофункционального Ветеринарного Центра СПбГУВМ, аспиранта

кафедры общей и частной хирургии Захарова А.Ю.




Команда аспирантов и молодых учёных СПбГУВМ приняла участие в работе Московского ветеринарного конгресса. На секции молодых учёных с докладом выступает аспирант кафедры общей и частной хирургии СПбГУВМ, директор университетской клиники Захаров А. Ю.



Открытые занятия со студентами



Конференции аспирантов и молодых учёных



Коллектив кафедры в разные годы





Коллектив кафедры. 2022г. (слева направо): Верхний ряд: доц. Е.В.Краскова, асс. А.Ю. Захаров, асс. П.А.Пец, асс. А.О.Минина, асс. Е.В. Титова, асп. А.В.Гончарова, асс. В.Е. Горохов; нижний ряд: доц. А.Г.Смолин, доц. Л.Н. Трудова, зав. каф. проф. А.А. Стекольников, доц. А.А. Бокарев А.А.

Список литературы:

1. Постников, А.С. Краткий курс ветеринарной военно-полевой хирургии / А. С. Постников, А. А. Веллер. Москва ; Ленинград : Сельхозгиз, 1933. 168 с.
2. Тарасевич, А.Ю. Оперативная хирургия домашних животных / А. Ю. Тарасевич. Москва ; Ленинград : Сельхозгиз, 1933. 487 с.
3. Тарасевич, А.Ю. Хромоты сельскохозяйственных животных / А. Ю. Тарасевич. Москва ; Ленинград, 1939. 236 с.
4. Шакалов, К.И. Травматизм животных, его профилактика и лечение / К. И. Шакалов. Ленинград : Колос, 1972. 288 с. : ил.
5. Шакалов, К.И. Патогенетическая терапия заболеваний животных / К. И. Шакалов. Ленинград ; Москва : Сельхозгиз, 1961. 496 с. : ил.
6. Шакалов, К.И. Болезни конечностей лошади / К. И. Шакалов. Москва ; Ленинград : Сельхозгиз, 1949. 423 с.
7. Шакалов, К.И. Профилактика травматизма сельскохозяйственных животных в промышленных комплексах / К. И. Шакалов. Ленинград : Колос, 1981. 184 с. : ил.
8. Частная хирургия домашних животных : учебник для ветеринарных институтов и факультетов / К. И. Шакалов, И. Е. Поваженко, И.Д. Медведев, В. А. Никаноров. Москва ; Ленинград : Сельхозгиз, 1952. 360 с.
9. Хирургические болезни сельскохозяйственных животных / К. И. Шакалов, Б. А. Башкиров, Б. С. Семенов [и др.]. Ленинград : Агропромиздат, 1987. 256 с.
10. Общая ветеринарная хирургия : учебник для студентов / Б. А. Башкиров, А. Д. Белов, А. В. Есютин [и др.]. Москва : Агропромиздат, 1990. 592 с. : ил.
11. Частная ветеринарная хирургия: учебник для студентов / К. И. Шакалов, И. А. Калашник, Г. С. Мастыко [и др.]. Ленинград : Колос, 1981. 464 с. : ил.
12. Общая хирургия ветеринарной медицины : учебник / Э. И. Веремей, В. М. Лакисов, В. А. Лукьяновский [и др.] ; под ред. Э. И. Веремея, В. А. Лукьяновского. – Минск : Ураджай, 2000. – 526 с. : ил. – (Учебники и учебные пособия для студентов высших учебных заведений).
13. Практикум по общей и частной ветеринарной хирургии : учебник для студентов вузов по специальности "Ветеринария" / А. В. Лебедев, В. А. Лукьяновский, Б. С. Семенов [и др.] ; под ред. Б.С. Семенова. – Москва : Колос, 2000. – 536 с. : ил. – (Учебники и учебные пособия для студентов высших учебных заведений).
14. Незаразные болезни собак и кошек / А. В. Лебедев, С. В. Старченков, С. Н. Хохрин, Г. Г. Щербаков. – 2-е изд., перераб., испр. и доп. – Санкт-Петербург : ГИОРД, 2000. – 294 с. : ил.
15. Лебедев, А.В. Ветеринарная офтальмология : учебное пособие для вузов / А. В. Лебедев, В. А. Черванев, Л. П. Трояновская. – Москва : КолосС, 2004. – 200 с. : ил. – (Учебники и учебные пособия для студентов высших учебных заведений).

16. Лебедев, А.В. Профилактика и лечение болезней глаз у крупного рогатого скота / А. В. Лебедев, А. И. Федоров. – Ленинград : Колос, 1981. – 80 с. – (Библиотечка практикующего ветеринарного врача).
17. Стекольников, А. А. Ветеринарная хирургия, ортопедия и офтальмология : учебник / А. А. Стекольников, Б. С. Семенов. – Санкт-Петербург : Квадро, 2021. – 400 с. – URL: <https://elibrica.com/912c2fce-37bf-49c9-9276-5e8d8a7bb078> (дата обращения: 14.10.2022). – Режим доступа: для авториз. пользователей ЭБС «Elibrica». – Текст : электронный.
18. Стекольников, А. А. Болезни глаз животных : учебник / А. А. Стекольников, Л. Ф. Сотникова. – Санкт-Петербург : Проспект Науки, 2021. – 312 с.
19. Стекольников, А. А. Рентгенодиагностика в ветеринарии : учебник / А. А. Стекольников, С. П. Ковалев, М. А. Нарусбаева. – Санкт-Петербург : СпецЛит, 2016. – 379 с.
20. Стекольников, А. А. Ветеринарная офтальмология : учебник / А. А. Стекольников, Л. Ф. Сотникова. – Санкт-Петербург : Проспект Науки, 2022. – 296 с. – URL: <https://www.prospektnauki.ru/ebooks/books/vetoft.php> (дата обращения: 14.10.2022). – Режим доступа: для авториз. пользователей ЭБС Проспект науки. – Текст : электронный.
21. Общая хирургия ветеринарной медицины : учебник / Э. И. Веремей, А. А. Стекольников, Б. С. Семенов [и др.] ; под ред. А. А. Стекольников, Э. И. Веремея. – Санкт-Петербург : КВАДРО, 2012. – 600 с. – (Учебники и учебные пособия для высших учебных заведений).
22. Физиотерапия в ветеринарной медицине : учебник / А. А. Стекольников, Г. Г. Щербаков, Л. Ф. Сотникова, Л. Н. Трудова ; под общ. ред. А. А. Стекольников. – Санкт-Петербург : Лань, 2019. – 372 с. – (Учебники для вузов. Специальная литература). – URL: <https://e.lanbook.com/book/119829> (дата обращения: 13.05.2021). – Режим доступа: для авториз. пользователей ЭБС Лань. – Текст : электронный.
23. Общая ветеринарная хирургия : учебник / С. В. Позябин, Ю. И. Филиппов, Н. А. Козлов [и др.] ; под общ. ред. С. В. Позябина. – Москва : Колос-с, 2019. – 752 с. : ил. – (Учебники и учебные пособия для студентов и аспирантов высших учебных заведений).
24. Практикум по общей хирургии : учебное пособие / Б. С. Семенов, А. А. Стекольников, О. К. Суховольский [и др.] ; под общ. ред. Б. С. Семенова и А. А. Стекольников. – Санкт-Петербург : Лань, 2013. – 368 с. – URL: <https://e.lanbook.com/book/38843> (дата обращения: 13.05.2021). – Режим доступа: для авториз. пользователей ЭБС Лань. – Текст : электронный.
25. Практикум по частной хирургии : учебное пособие / Б. С. Семенов, А. А. Стекольников, О. К. Суховольский, Э. И. Веремей ; под общ. ред. Б. С. Семенова и А. А. Стекольников. – Санкт-Петербург : Лань, 2022. – 352 с. – (Учебники для вузов. Специальная литература). – URL: <https://e.lanbook.com/book/211412> (дата обращения: 14.10.2022). – Режим доступа: для авториз. пользователей ЭБС Лань. – Текст : электронный.