




ФГБОУ ВО СПбГУВМ
БИБЛИОТЕКА

ВОККЕН ГАНС ГАНСОВИЧ. *115 лет со дня рождения*

Составитель : Беляева С.Б.



Воккен Ганс Гансович (1906-1971 гг.)-

доктор биологических наук, профессор, заслуженный деятель науки РСФСР. Награжден орденом Трудового Красного Знамени и Медалью «За оборону Ленинграда».

По окончании ЛВИ в 1929 г. был оставлен ассистентом на кафедре анатомии, где проработал 8 лет. Рентгенологическую подготовку получил в Центральном рентгенологическом и радиологическом институте, проработав там с 1934 по 1959 г.

При слиянии ЛГИУВВ с ЛВИ в 1958 г. была организована кафедра рентгенологии и радиологии. Ее заведующим был назначен Г.Г. Воккен. Всего за десятилетие на кафедре под руководством профессора Воккена Г.Г. было подготовлено 17 кандидатских и две докторских диссертации.

Воккен Г.Г. принимал активное участие в создании уникального в СССР учебного рентгенологического музея(куда вошла и его коллекция рентгенограмм по возрастной и сравнительной анатомии).

Не мало сделал Ганс Гансович Воккен для зоосада Ленинграда. Работая в 1930-1941гг. по совместительству заместителем директора по научной части Ленинградского Зоосада он сумел улучшить обслуживание животных благодаря своим исследованиям инфекционных заболеваний и налаживанию прочных контактов с институтами и диагностическими лабораториями города.

Большое внимание уделял
Г.Г.Воккен общественной
работе. Несколько лет Ганс
Гансович являлся
председателем Библиотечного
совета.



В дар библиотеке Г.Г.Воккен передал комплект газеты «Ветвузовец», издававшейся нашим институтом в 1930-х гг.

Многотиражная газета «Ветвузовец» издавалась с 1930 по 1937 год включительно. Я был ее фактическим (а порой — и юридическим) редактором последние три года и выпустил ее последний номер. После летнего канicularного перерыва, т. е. осеннего издания, «Ветвузовец» уже не возобновился. Как и многие вузовские газеты она тогда прекратила свой выход.

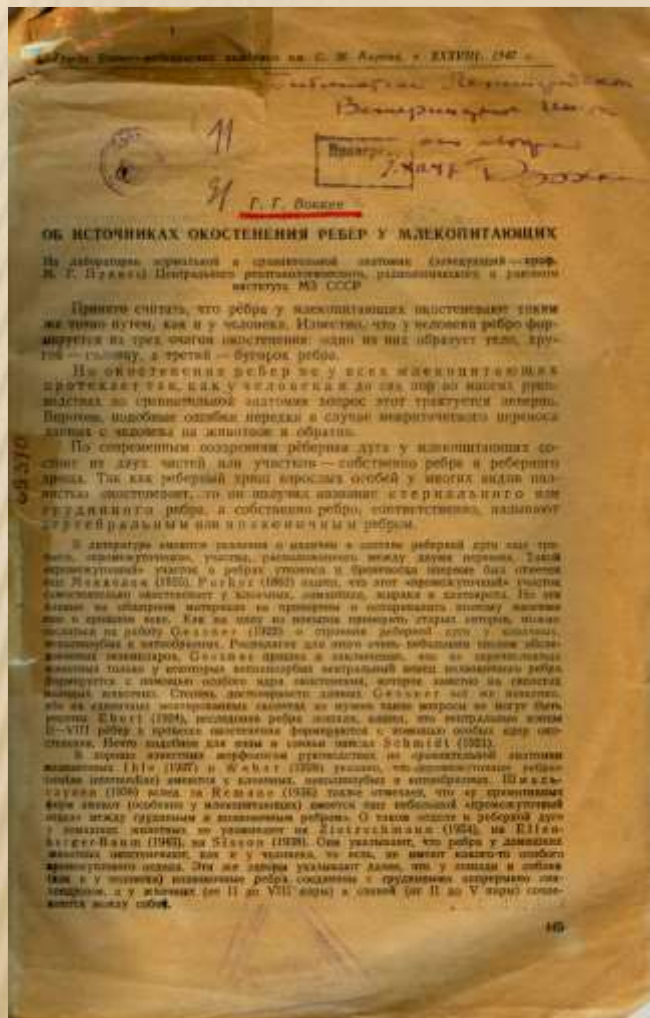
Этот неполный комплект (128 номеров, начиная с № 66) сохранился в годы испытаний, пережитых нашим поколением, сократился и в блокадном Ленинграде 1941-1944 гг., и теперь, после более чем 30-летнего хранения, я приношу его в дар библиотеке Ленинградского ветеринарного института в надежде, что данная публикация полезным первоисточником будущим историкам ЛВМ и ветеринарного образования в СССР и вообще всем тем, кто захочет-бы познать некоторые представления о студенчестве 30-х гг. нашего века, о его быте, интересах, трудностях и радостях.

5 июня 1967 года.


Профессор Р. Воккен —

Г. Г. Воккен

Труды Г.Г. Воккена с дарственной надписью



Из фонда библиотеки



Библиографический список представленной литературы

Воккен Г. Г. Онтогenez костного скелета грудной конечности (ласта) черноморского дельфина (*Delphinus delphis*) / Г. Г. Воккен. — [Б. м. : б. и.], 1946. — [14 с.]. — (Зоологический журнал ; т. 25, вып. 6). — Текст : непосредственный.

Воккен Г. Г. Об источниках окостенения ребер у млекопитающих / Г. Г. Воккен. — [Б. м. : б. и.], 1947. — [8 с.]. — (Труды Военно-медицинской академии им. С. М. Кирова; т. 38). — Текст : непосредственный.

Воккен Г.Г. Ветеринарная радиология. – 2-е изд., испр. и доп.- Ленинград : «Колос», 1973. – 239 с.

Воккен Г.Г. Радиобиология. – Москва : «Высшая школа»,1967. – 232 с.

Курепина М.М. Анатомия человека : Учебник / М.М. Курепина ,Г.Г. Воккен. – 2-е изд., испр. и доп. – Москва : Учпедгиз, 1963. – 356с.

Курепина М.М. Анатомия человека : Атлас / М.М. Курепина, Г.Г. Воккен. – 2-е изд., испр. и доп. – Москва : Учпедгиз, 1963. –128 с.

Анатомия домашних животных: в 3-х ч. /А.И. Акаевский, С.Н. Боголюбский, Г.Г. Воккен [и др.]. – Москва : «Высшая школа»,1961.