



БОЛЕЗНИ КОШЕК. ДИАГНОСТИКА и ЛЕЧЕНИЕ



*Библиотека представляет выставку книг из фонда
библиотеки за последние 17 лет*



**«БОЛЕЗНИ КОШЕК.
ДИАГНОСТИКА и ЛЕЧЕНИЕ»**

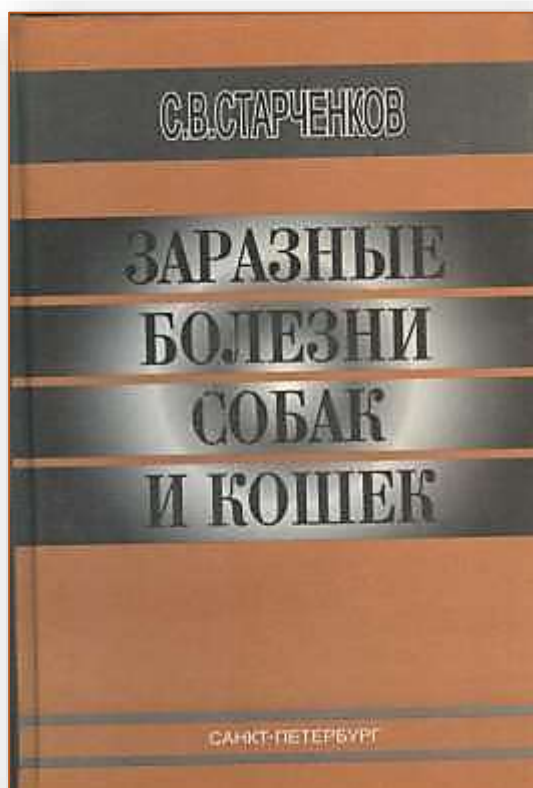
Издания наших сотрудников

В книге приведен справочный материал по кормлению и различным болезням собак и кошек, лечению больных животных и диетическому кормлению.



Книга предназначена для ветеринарных специалистов — терапевтов, хирургов, акушеров, диагностов, паразитологов и инфекционистов. Представляет интерес для студентов ветеринарных факультетов вузов, ветеринарных врачей и фельдшеров, кинологов, а также для владельцев собак и кошек, которые могут найти в ней ответы на многие интересующие их вопросы.



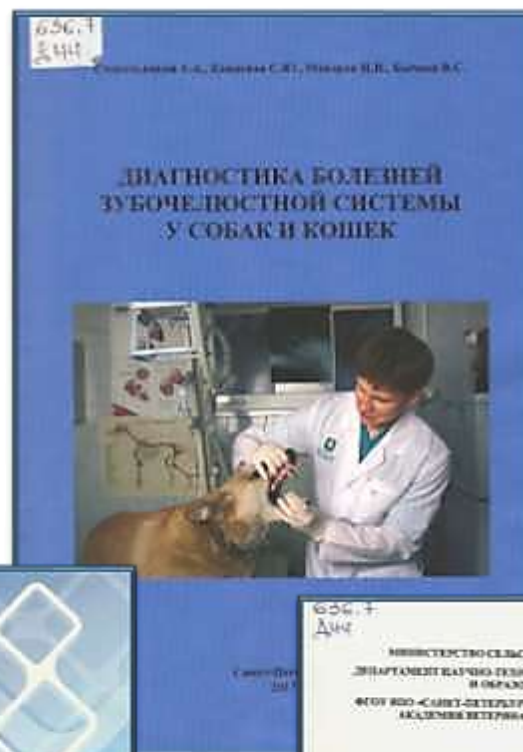


Эта книга предназначена для ветеринарных специалистов, которые найдут в ней ответы на многие интересующие их вопросы.


Предлагаемая книга представляет собой достаточно полное руководство по инфекционным и инвазионным болезням собак и кошек. В ней подробно описаны данные болезни: дана их характеристика, диагностика, способы лечения с указанием доз лекарств и продолжительности курса лечения. Книга иллюстрирована значительным количеством рисунков.

Чтобы способствовать уменьшению распространения инфекций и инвазий среди животных и человека, в издании приводится описание необходимых профилактических мероприятий.






Болезни. Практические руководства

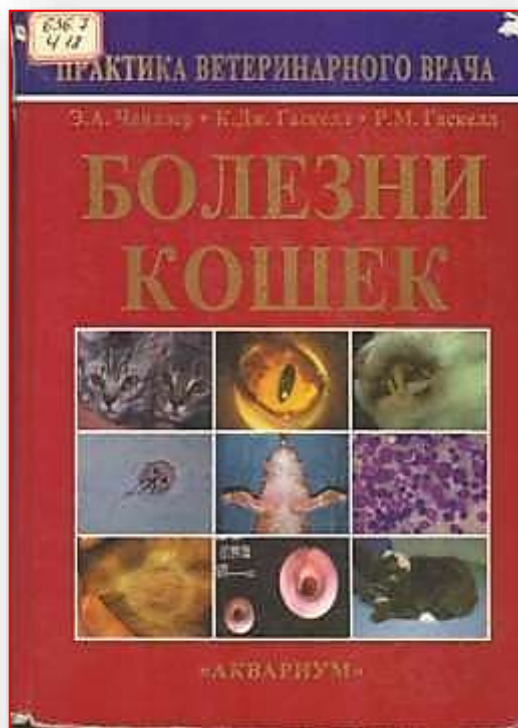


В этой книге в сжатой форме доступным языком представлены важные сведения, которые необходимы всем практикующим ветеринарным врачам, занимающимся лечением мелких животных. Эта книга - идеальный помощник для проведения клинических исследований животных и для подготовки к экзаменам.

Знания по эндокринологии мелких домашних животных сильно прогрессировали в последние годы. За это время были описаны ранее неотмеченные нарушения, улучшены методы диагностических исследований и внедрены в клиническую практику современные и усовершенствованные способы лечения. В Великобритании было выпущено второе издание этой книги, написанное группой специалистов со всего мира. В нем описаны новые подходы с упором на клинические аспекты, книга иллюстрирована таблицами, алгоритмами и цветными фотографиями.

В первой части описывается диагностический подход и исследование клинических синдромов, связанных с эндокринологией. Затем описаны наиболее распространенные и редко встречаемые нарушения. Последняя часть книги посвящена лечению и методам диагностики.








Книга представляет собой практическое руководство по этиологии, патогенезу и лечению болезней кошек, а также по дифференциальной диагностике этих болезней с учетом последних достижений ветеринарной медицины. В книге подробно и всесторонне рассматриваются болезни всех систем организма животного. В первой части описываются болезни кожного покрова, нервной, скелетной, мышечной, кроветворной, мочевыводящей, дыхательной, репродуктивной, пищеварительной систем; вторая часть посвящена вирусным, бактериальным, грибковым инфекциям; в третьей части рассматриваются вопросы питания, поведения, возникновения паразитарных болезней, отравлений, а также фармакологические и фармакинетические принципы в лечении животных. Книга представлена в виде четко структурированного конспекта, позволяющего ветеринарному специалисту быстро и точно найти нужную информацию.

Кожные болезни кошек являются важным разделом патологии этих животных. Кошки представляют собой особый, уникальный вид животных, специфически реагирующих на разнообразные патогенные факторы. Эта книга представляет собой полный справочник для практикующего ветеринарного врача по наиболее распространенным и специфическим дерматозам кошек. Сегодня мы точно знаем, что большинство случаев алопеции у кошек - травматического происхождения; вообще это патологическое состояние редко бывает связано с системными заболеваниями.

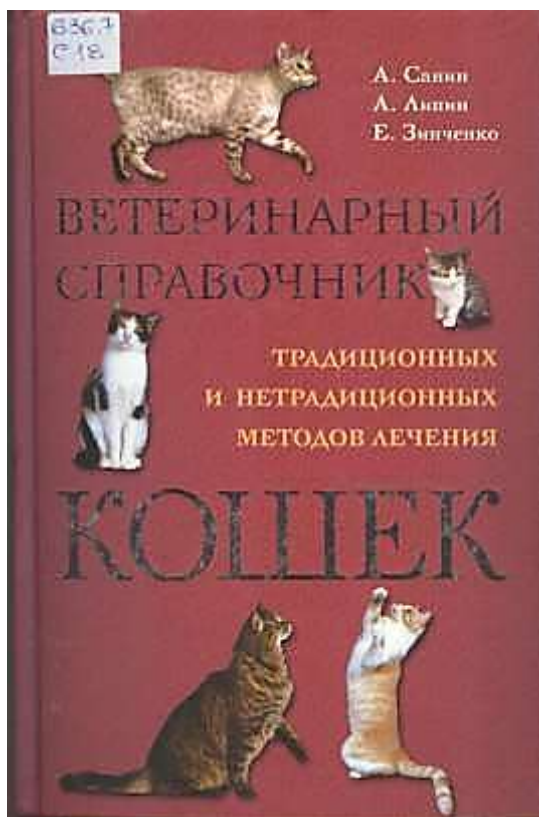
Книга содержит высококачественные фотографии состояния кожи кошек. Этот справочник станет незаменимым помощником при диагностике и лечении большинства дерматологических заболеваний кошек.



Книга написана двумя европейскими специалистами-признанными экспертами в области гастроэнтерологии- и представляет объективный и подробный обзор различных аспектов гастроэнтерологических проблем, включая методы диагностики и выбора правильной стратегии при лечении широкого круга заболеваний.



Книга представляет собой справочное пособие, посвященное оказанию помощи при наиболее часто встречающихся критических состояниях и состоит из двух разделов. Вначале описываются основные принципы начальной стабилизации и поддержания жизненно важных функций всего организма животного, а затем системный подход к наиболее часто встречающимся критическим состояниям. Каждый раздел начинается с клинического подхода к пациенту, у которого наблюдаются признаки критического состояния по каждой системе организма, а затем описываются схемы лечения специфических заболеваний. Это руководство также содержит информацию по мониторингу и тактике ведения критически больных пациентов. Материал в книге излагается в виде небольших тезисов, чтобы можно было быстро отыскать необходимые сведения. В книге также приведено много полезных формул, таблиц, иллюстраций и указаны дозы препаратов.



Издание включает полезную клиническую информацию о вирусных, бактериальных, грибковых, протозойных и паразитарных заболеваниях, встречающихся у собак и кошек в Великобритании. Особое внимание уделено заболеваниям, характерным для Великобритании, но кратко описаны также экзотические заболевания, например, бабезиоз или гельминтозы сердца, которые можно обнаружить у ввезенных животных; использован уникальный проблемно-ориентированный подход с группировкой заболеваний по принципу поражения систем организма, а не по таксономической классификации.

Настольная книга для владельцев кошек от известных российских специалистов. Рекомендации по оказанию доврачебной помощи, грамотному использованию достижений классической и нетрадиционной медицины. Перечень и характеристики ряда иммуностимуляторов, пробиотиков, вакцин и сывороток, акаро-инсектицидов, средств по уходу за домашними животными, разработанных как зарубежными, так и отечественными фирмами.

Впервые даны лечебные рационы кормов, выпускаемых фирмой Hill's, эффективных при хронических заболеваниях и острых инфекциях кошек. Полезные советы, которые помогут укрепить здоровье ваших четвероногих питомцев.



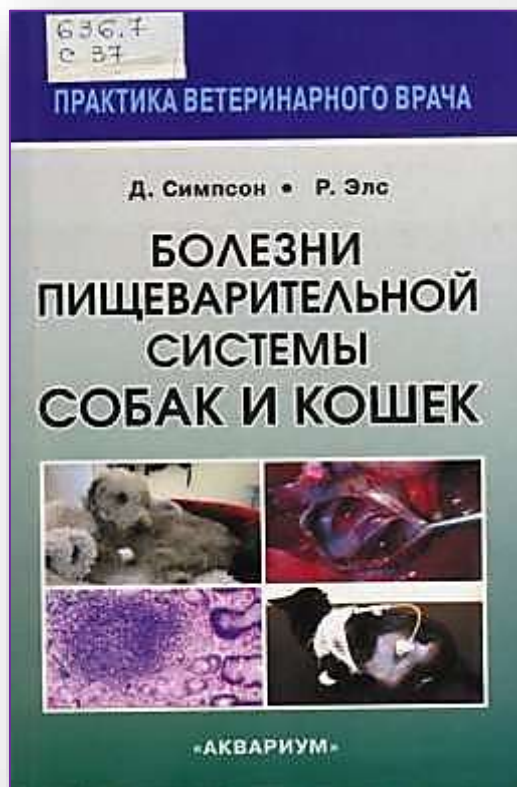


В книге изложены современные методы диагностики и лечения болезней органов мочевыделительной системы у собак и кошек. Предназначена для студентов ветеринарных ВУЗов.

В пособии представлены краткая история возникновения, разработки и внедрения новой методики «Плазмолифтинг-Анимал» в ветеринарную практику, даны теоретические основы, показания и рекомендации для применения тромбоцитарной аутоплазмы при лечении мелких домашних животных с различными заболеваниями кожи, описаны методика, процедуры, лабораторно-техническое оборудование, результаты лечения, конкретные случаи.

Пособие предназначено для практикующих ветеринарных врачей и студентов факультетов ветеринарной медицины, обучающихся по специальности «Ветеринария» (уровень специалитета), использующих в профессиональной и учебной деятельности методы решения задач с использованием современного оборудования, с учетом новых технологий и овладевающих профессиональной методологией для проведения исследований и интерпретации их результатов.





Эта книга - наиболее полное руководство по клинике, диагностике и лечению заболеваний органов пищеварительной системы, которые занимают первое место среди всех болезней, поражающих собак и кошек.

В этом руководстве авторы акцентировали внимание на правильности тщательного сбора анамнеза, проведения полного объективного клинического обследования, а также дали рекомендации по выбору наиболее эффективного лечения, что позволяет значительно сократить сроки лечения, а также предупредить возможность развития каких-либо осложнений.

Онкология

В этой книге авторы на основании собственного многолетнего опыта и литературных данных попытались максимально четко проконсультировать практикующих врачей по вопросам частной патологии - раку молочной железы: какова своевременность и целесообразность лечения, какую тактику лечения избрать и как построить прогноз заболевания в каждом конкретном случае, какова необходимость в послеоперационном лечении конкретного пациента и многое другое.





В учебном пособии изложены вопросы общей и частной онкологии. Показан алгоритм диагностики, варианты лечения и прогноз у животных с различными онкологическими заболеваниями. Приведены схемы лечения, варианты хирургических операций, химиотерапии с использованием современных препаратов и доз, рассмотрены возможные осложнения, а также дано представление о иных способах современного подхода к лечению онкологических заболеваний у мелких домашних животных.

Коллектив авторов создал интересную и очень информативную книгу, которая необходима ветеринарам-практикам, каждый день сталкивающимся с новообразованиями. Основу современной клинической онкологии составляет совокупность новейшей научной информации, новейших методов лечения и мастерства клиницистов. За последние 30 лет онкология мелких животных сделала большой шаг вперед - разработано большое количество новых методов лечения злокачественных опухолей, что позволяет ветеринарным врачам во многих случаях не прибегать к эвтаназии. Кроме того необходимо понимать своих клиентов, которые столкнулись с диагнозом рак у своих любимых питомцев, и сочувствовать им. Все эти вопросы очень подробно освещены в данном руководстве.





Руководство посвящено вопросам инфекционной патологии мелких домашних животных и содержит характеристику наиболее опасных вирусных, бактериальных и грибных патогенов, описание наиболее значимых инфекционных болезней собак и кошек, включая этиологию, эпизоотологию, патогенез, клиническую картину, патоморфологию, диагностику и специфическую профилактику.


Помимо этого в издание вошел большой аналитический раздел, в котором изложен тридцатилетний опыт разработки и производства средств специфической профилактики инфекционных болезней домашних животных, а также изучения основных характеристик вакцин, применяемых в отечественной практике, включая их иммуногенные и антигенные свойства.

В учебном пособии приводятся наиболее значимые методы диагностики, лечения и профилактики мочекаменной болезни котов, собак и пушных зверей и дана подробная схема нового способа лечения мочекаменной болезни котов. Предлагаемый метод лечения уролитиаза обладает высокой эффективностью и не требует хирургического вмешательства. Данное издание принесет большую пользу практическим ветеринарным специалистам в клиниках, в учебном процессе по курсам фармакологии, терапии и клинической диагностики, при написании руководств и составлении справочных пособий, в промышленном звероводстве.

Оно будет полезно студентам старших курсов факультетов ветеринарной медицины, молодым преподавателям и аспирантам.

Диагностика





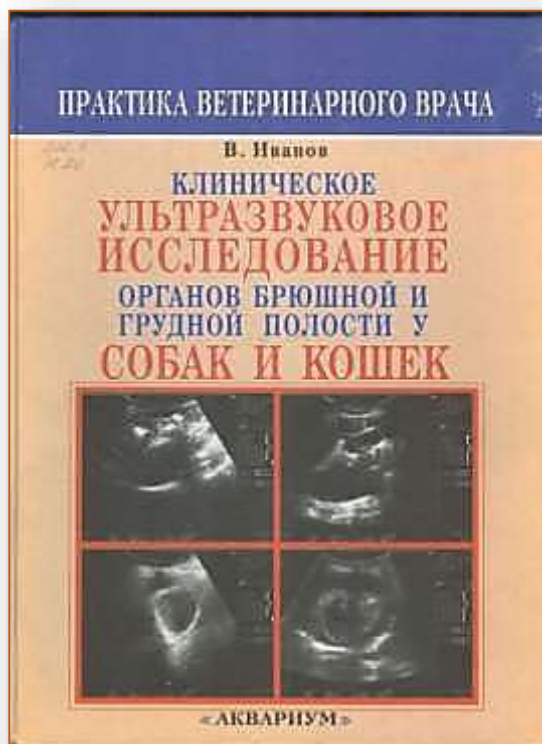
Изложены основные сведения по диагностике болезней сердца у собак и кошек. С современных позиций рассмотрены основные диагностические методы кардиологии, такие как аускультация сердца, электрокардиография, эхокардиография, рентгенография. Представлены оригинальные рисунки и подробно рассмотрены электрокардиограммы при различных заболеваниях сердца.

Для практикующих ветеринарных врачей.

Изложены современные методы диагностики и лечения болезней печени у собак и кошек.

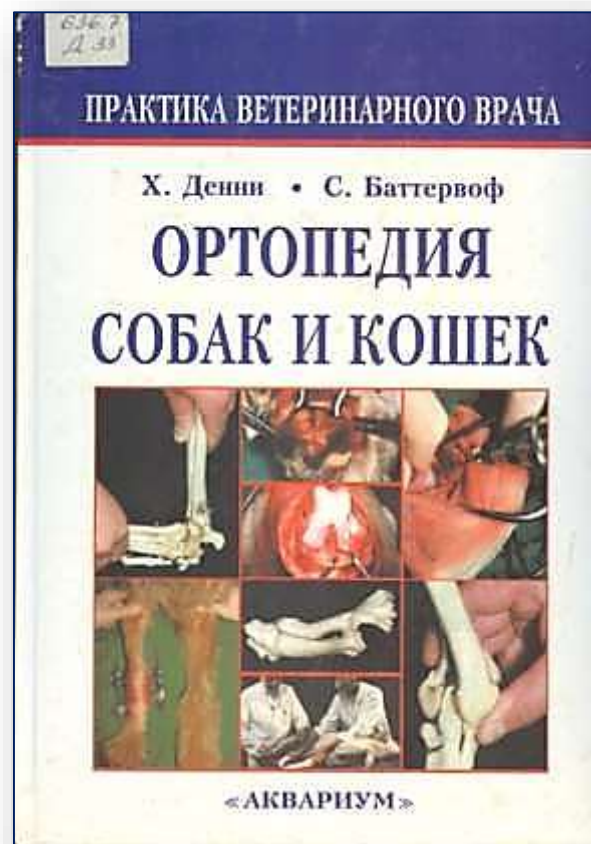
Для студентов очных, заочных и вечерних отделений вузов по специальности "Ветеринария". Книга может быть полезна слушателям ФПК и практикующим врачам.






В монографии отражены (с привлечением значительного объема иллюстративного материала — эхограмм) клинические и эхографические аспекты ультразвукового исследования мелких домашних животных. Рассмотрены различные нюансы патологии. Автор — Вадим Витальевич Иванов — кандидат ветеринарных наук, старший преподаватель кафедры патологии мелких животных и оперативной хирургии Казанской государственной академии ветеринарной медицины имени Н.Э.Баумана.

Эта книга впервые была опубликована как краткий курс "Ортопедии собак и кошек" для студентов ветеринарных факультетов в области ортопедической хирургии мелких животных. В представленном издании полностью переработаны практические подходы к лечению с целью всесторонне показать состояние собак и кошек при ортопедических заболеваниях и болезнях позвоночника. Книга поможет практическим ветеринарным врачам в постановке диагноза и лечении больных животных.



Хирургия

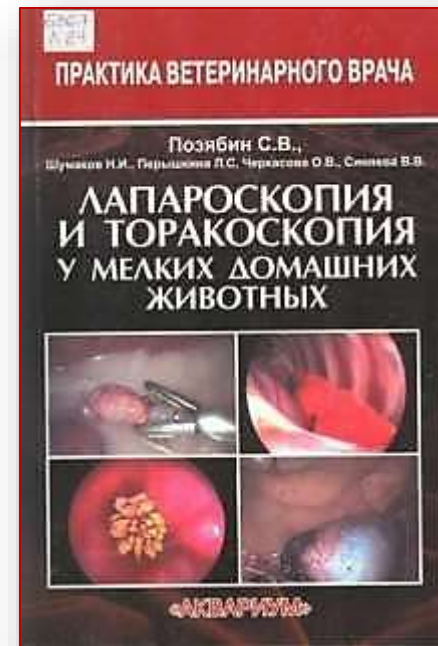


В учебном пособии излагаются основные методы и способы применения лапароскопии при диагностике и лечении животных с патологиями в области брюшной полости. Изложены основные методические подходы к проведению лапароскопии. Описаны алгоритмы эндоскопических доступов, основные методы проведения курации животных после лапароскопических операций.

В книге обсуждаются как общие темы, в том числе хирургическое оборудование, подготовка к операции, пункция кровеносных сосудов, полостей тела, суставов и позвоночника, диагностическая и хирургическая эндоскопия и артроскопия, а также методы анестезии, остеосинтеза и ушивания ран. Подробно описываются способы проведения отдельных операций на различных частях тела животных, при этом речь идет о методах оперативного вмешательства, хорошо показавших себя в клинической практике.

В книгу включено и описание самых современных методик микроинвазивной хирургии и остеосинтеза, а также рекомендации по их применению на практике.

Доступность и последовательность изложения материала, большое количество удачно подобранных схем и рисунков.





В этой книге на основании достижений ветеринарной науки и практики, многолетнего опыта работы с животными обобщены и описаны апробированные и широко применяемые оперативно-хирургические приемы и методы лечения собак и кошек. Приводится техника безопасности при работе с собаками и кошками. Даны современные лекарственные препараты, формы их выпуска, условия хранения, механизм действия, пути введения и дозы, применяемые для обезболивания и успокоения собак и кошек. Приведены наиболее эффективные способы остановки кровотечения у животных. Книга рассчитана на широкий круг ветеринарных специалистов и может служить пособием для практической работы.



В монографии на основе собственных исследований и литературных данных описана технология проведения наиболее частых и востребованных операций-лапароскопической биопсии печени у кошек и собак, идеолапароскопической ассистированной овариогистерэктомии. Крипторхэктомии по новым технологиям и подробно изложены возможные осложнения и их профилактика.

Библиографический список литературы:

Слайды 2 - 5

1. Болезни собак и кошек. Комплексная диагностика и терапия : учеб. пособие: доп. МСХ РФ / С.В. Старченков [и др.] ; под ред. А. А. Стекольников, С. В. Старченкова. - 4-е изд., испр. и доп. – Санкт-Петербург: СпецЛит, 2013. - 925 с.
2. Кормление и болезни собак и кошек. Диетическая терапия : Справочник / А.А. Стекольников [и др.] ; Под ред. А.А. Стекольников. - Санкт-Петербург : Лань, 2005. - 608 с. - (Учебники для вузов. Специальная литература).
3. Старченков, С. В. Заразные болезни собак и кошек / С.В. Старченков. - Санкт-Петербург : СПС, 2001. - 367 с. : ил.
4. Старченков, С. В. Болезни собак и кошек : Учеб. пособ. / С.В. Старченков. - Санкт-Петербург: Лань, 2001. - 560 с. : ил.
5. Диагностика и лечение сахарного диабета у кошек : метод. указ. / сост.: С.В.Винникова, Т.К. Донская; СПбГАВМ. - Санкт-Петербург : СПбГАВМ, 2012. - 14 с.
6. Диагностика болезней зубочелюстной системы у собак и кошек : учеб.-метод. пособие / А.А. Стекольников, С.Ю. Концевая, И.Н.Макаров, В. С. Бычков ; СПбГАВМ. - Санкт-Петербург : Изд-во СПбГАВМ, 2017. - 32 с.
- 7.Диагностика и лечение гипертиреоза у кошек : метод. рек. / сост.: Т. К. Донская [и др.]; СПбГАВМ. - Санкт-Петербург: Изд-во СПбГАВМ, 2015. - 14 с.
- 8.Шумаков, О.Ф. Клиническая оценка анализов мочи, фекалий и биохимических показателей крови у собак и кошек : учеб. пособие / О.Ф. Шумаков, Д.Н. Пудовкин, И.В. Никишина. – Санкт-Петербург : Изд-во СПбГАВМ, 2008. 58 с.
- 9.Диагностика туберкулеза собак и кошек : метод. рек. / сост.: Ю. Ю. Данко [и др.]; СПбГАВМ . - Санкт-Петербург : СПбГАВМ, 2008. - 14 с.
- 10.Эндокринология мелких домашних животных : Практик. рук-во / Под ред.: Торранс Эндрю Дж., Муни Кармел Т. - Москва : Аквариум-Принт, 2006. - 312 с. : ил. - (Практика ветеринарного врача).
- 11.Риис, Рональд К. Офтальмология мелких домашних животных : Пер. с англ. / Риис Рональд К. - Москва: Аквариум-Принт, 2006. - 280 с. : ил. - (Практика ветеринарного врача).

Слайды 6 - 10

12. Чандлер, Э.А. Болезни кошек / Э. А. Чандлер, Гаскелл К. Дж., Р. М. Гаскелл ; Британская ассоциация ветеринарных мелких животных. - Москва : Аквариум, 2002. - 696 с. : ил. - (Практика ветеринарного врача).
13. Патерсон, Сью. Кожные болезни кошек / Патерсон Сью ; Пер. с англ. Е. Осипова. - Москва : АКВАРИУМ ЛТД, 2002. - 168 с. : ил. - (Практика ветеринарного врача).
14. Спаркс, Э. Гастроэнтерология собак и кошек : Руководство по клиническому питанию / Э. Спаркс ; Э. Спаркс, К. Жан-Филипп. - Москва : Эксмо, 2014. - 200 с.
15. Скорая помощь и интенсивная терапия мелких домашних животных / Макинтайр Даглас К., Дробац Кеннет Дж., Хаскингз Стивен С., Саксон Уильям Д. ; пер. с англ. Т.В. Лисициной. - Москва : Аквариум-Принт, 2008. - 560 с. : ил. - (Практика ветеринарного врача).
16. Санин, А. В. Ветеринарный справочник традиционных и нетрадиционных методов лечения кошек / А.В. Санин, А.В. Липин, Е.В. Зинченко. - 2-е изд. испр. и доп. - Москва : Центрполиграф, 2007. - 649 с.
17. Инфекционные болезни собак и кошек : Практ. рук-во / Под ред. Я. Рэмси, Б. Теннант. - Москва : Аквариум-Принт, 2005. - 304 с. : ил. - (Практика ветеринарного врача).
18. Денисенко, В.Н. Болезни органов мочевыделительной системы у собак и кошек : учеб. пособие ; рек. УМО / В. Н. Денисенко, Ю. С. Круглова, Е. А. Кесарева. - Москва : ЗООМЕДЛИТ, 2009. - 96 с. : ил. - (Учебники и учеб. пособия для студентов высш. учеб. заведений).
19. Применение тромбоцитарной аутоплазмы при болезнях кожи мелких домашних животных : учебное пособие / Б. С. Семенов, Е. В. Рыбин, В. А. Гусева, Т. Ш. Кузнецова. — Санкт-Петербург : Лань, 2018. — 48 с.
20. Симпсон, Джеймс У. Болезни пищеварительной системы собак и кошек / Симпсон Джеймс У., Элс Родерик У. ; пер. с англ. Г. Н. Пимочкиной; под ред. В. В. Гриценко. - Москва : Аквариум Принт, 2013. - 348с. - (Практика ветеринарного врача).
21. Якунина, М. Н. Опухоли молочной железы у собак и кошек / М.Н. Якунина. - Изд. 2-е, испр. - Москва : Onebook.ru, 2014. - 164 с.

Слайды 11 - 16

- 22.Онкология мелких домашних животных : иллюстрировано схемами, фотографиями клинических случаев : учебное пособие для межвузовского использования по специальности 36.05.01 Ветеринария / Д.В. Трофимцов,И.Ф. Вилковыский, М.А. Аверин, А.В. Албул. - Москва : НАУЧНАЯ БИБЛИОТЕКА, 2017. - 574 с.
- 23.Онкологические заболевания мелких домашних животных / Британская ассоц. ветеринарии мелких животных; Под ред. Ричарда А.С.Уайта; Пер. с англ. Е.Б. Махиянова. - Москва : АКВАРИУМ ЛТД, 2003. - 352 с. : ил. - (Практика ветеринарного врача).
- 24.Диагностика и профилактика инфекционных болезней собак и кошек : Руководство для практикующих вет. врачей / под ред. Т. И. Алипера. - Москва : ЗооВетКнига, 2017. - 304 с.
25. Самородова, И. М. Диагностика и фармакокоррекция уролитиаза плотоядных животных : учебное пособие / И. М. Самородова. — Санкт-Петербург : Лань, 2009. — 320 с.
- 26.Илларионова, В. К. Диагностика болезней сердца у собак и кошек / В.К. Илларионова - Москва : Зоомедлит : КолосС, 2010. - 136 с. - (Мастер-класс).
- 27.Диагностика и лечение болезней печени у собак и кошек : учеб. пособие; доп. МСХ РФ / В.Н. Денисенко, Е.А. Кесарева, С.В. Середа [и др.] ; под ред. В.Н. Денисенко, Е.А. Кесаревой. - Москва: КолосС, 2011. - 96 с. - (Учебники и учеб. пособия для студентов высш. учеб. заведений).
- 28.Иванов, В. В. Клиническое ультразвуковое исследование органов брюшной и грудной полости у собак и кошек :Атлас / В.В. Иванов. - Москва : Аквариум-Принт, 2005. - 176 с. : ил. - (Практика ветеринарного врача).
- 29.Денни, Хемиш Р. Ортопедия собак и кошек / Денни Хемиш Р., Баттервоф Стивен Дж. ; Пер. с англ. М. Дорош, Л. Евелева. - Москва : АКВАРИУМ БУК, 2004. - 696 с. : ил. - (Практика ветеринарного врача).
- 30.Шебиц, Хорст. Оперативная хирургия собак и кошек / Шебиц Хорст, Брасс Вильгельм ; пер. с нем. В. Пулинец, М. Степкина. - 2-е изд., перераб. - Москва : Аквариум-Принт, 2010. - 512 с. - (Практика ветеринарного врача).
- 31.Лапароскопия и торакоскопия у мелких домашних животных : учебное пособие для ветеринарных специалистов и студентов вузов / С. В. Позябин, Н. И. Шумаков, Л. С. Перышкина [и др.] ; под ред. С. В. Позябина. - Москва : Аквариум, 2017. - 96 с.
- 32.Иванов, В. В. Эндоскопическая хирургия мелких домашних животных. Видеолапароскопическая биопсия печени, овариогистерэктомия и крипторхэктомия. (Технологические аспекты) : моногр. / В.В. Иванов, Р.Х. Равилов, К.Х. Папуниди; Минобрнауки РФ, КГАВМ. - Казань : Бриг, 2016. - 163 с. –
- 33.Паршин, А. А. Хирургические операции у собак и кошек / А. А. Паршин, В. А. Соболев, В. А. Созинов. - Москва : Аквариум-Принт, 2005. - 232 с. - (Практика ветеринарного врача).