

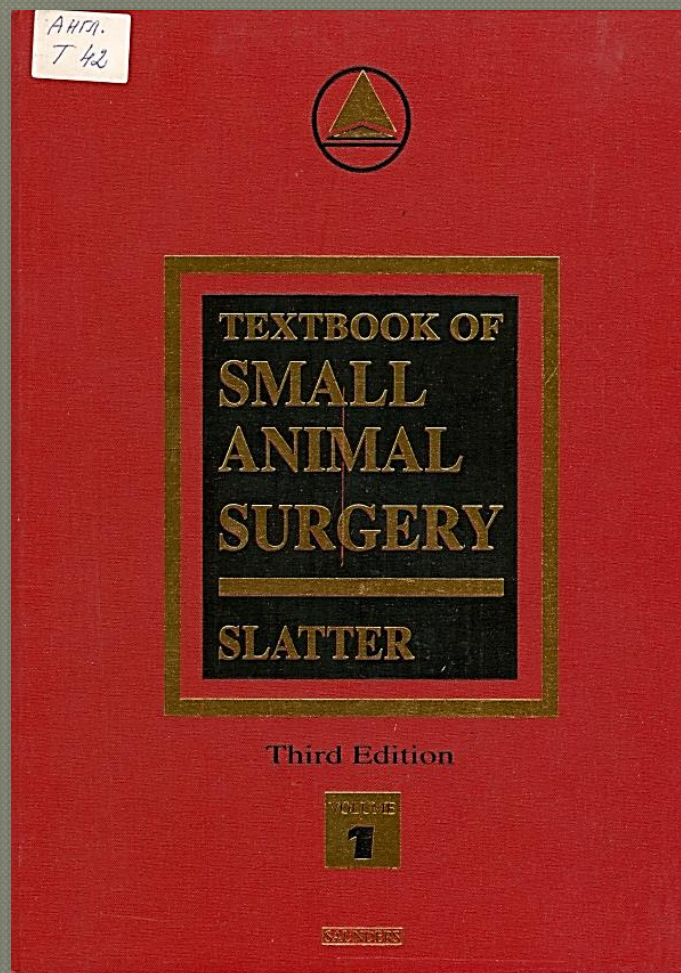
Федеральное государственное бюджетное учреждение высшего образования «Санкт-Петербургский государственный университет ветеринарной медицины»
Фундаментальная библиотека

**Цикл выставок из фонда научной литературы на
иностранных языках**

Выставка вторая

Ветеринарная хирургия

Составитель: Красникова Л.В.

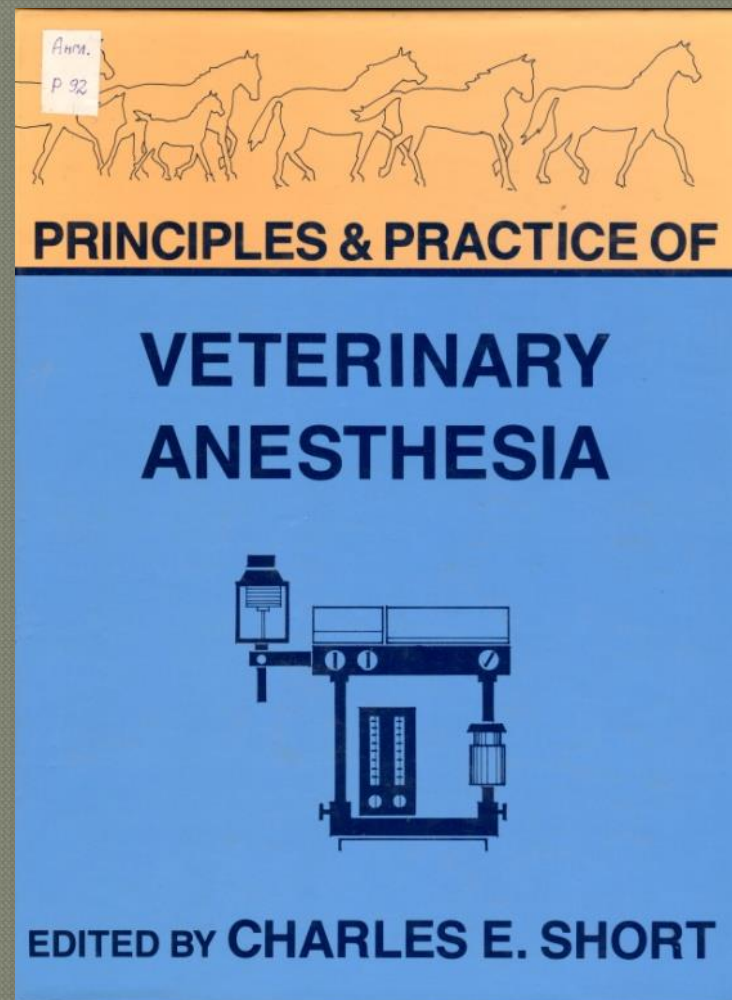


Перед вами третье (первое вышло в 1985 г.) издание фундаментального труда группы авторов под ред. Дугласа Слеттера по хирургии мелких животных.

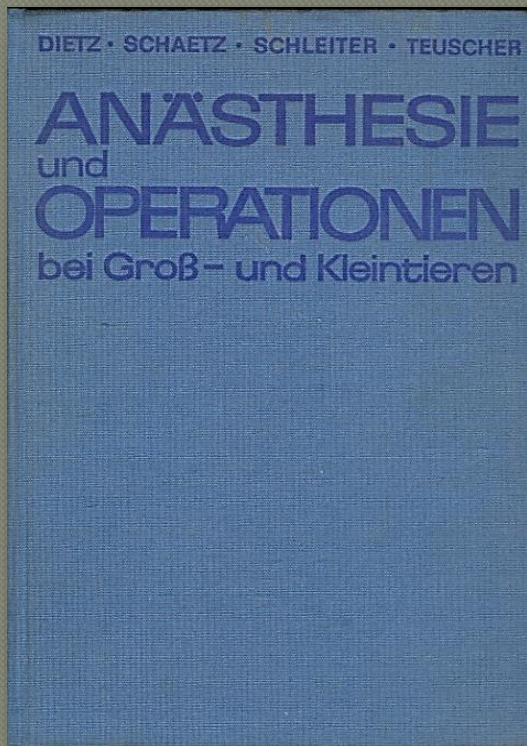
Книга адресована студентам и практикующим врачам.

Textbook of small animal surgery
/ [ed.] D. Slatter/ - Third. Ed. -
Saunders, 2003/ - Vol.1.

«Теория и практика ветеринарной анестезии» : изложены общие и частные вопросы анестезиологии, описаны фармакологические средства, а также приемы, методы, оборудование для обеспечения анестезиологической защиты животных. Книга вышла в 1987 году, но для многих ветеринарных врачей будет интересна и сегодня.



Principles and practice of veterinary anesthesia / ed. C.E. Short. Baltimor : Williams and Wilkins, 1987.



Anästhesie und Operationen
bei Gross – und Kleintieren /
O.Dietz [u. and.]. - Leipzig :
S.Hirzel, 1975 .- 664 S.

«Анестезия и оперативная
хирургия больших и мелких
животных» : учебное
пособие на немецком языке
с прекрасными
иллюстрациями.

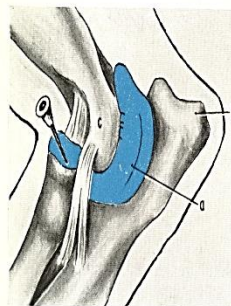


Abb. 114. Injektion in das Ellenbogengelenk
des Hundes.

a Kapsel des Ellenbogengelenkes;
b Olekranon;
c Epicondylus lat. hum.

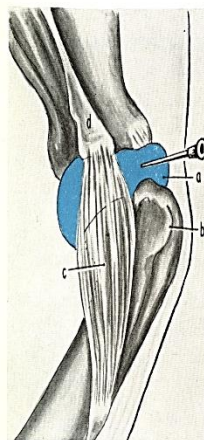


Abb. 115. Injektion in das Schultergelenk
des Hundes.

a Kapsel des Schultergelenkes;
b Tuberculum majus humeri;
c Musc. deltoideus;
d Akromion

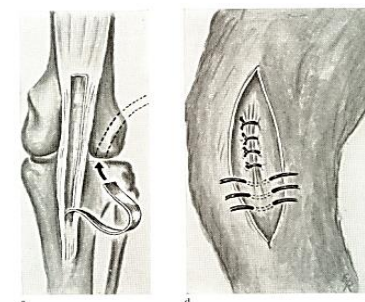
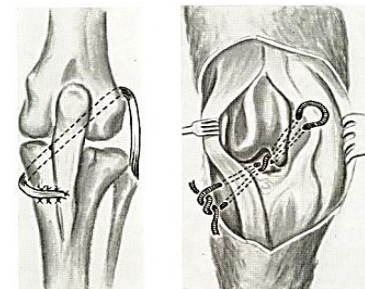


Abb. 461. Schematische Darstellung der Operationsmethoden
zum Ersatz eines der rupturierten gekreuzten Kniegelenksbänder.
a Operation nach PAATSAMA; b Operation nach WESTHUES;
c Operation nach STRANDE; d Operation nach CHILDERS

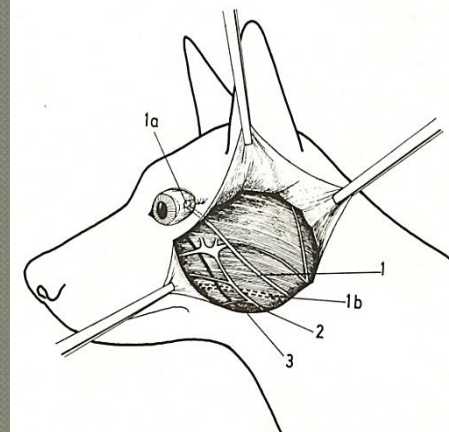
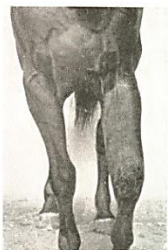


Abb. 201. Anatomische Situation nach chirurgischer Verlagerung des Ductus parotidis.
1 Ductus parotidis; 1a verlagerte und im Bindehautsack fixierte Ausführungspapille des Ductus
parotidis; 1b ehemaliger Verlauf des Ductus parotidis; 2 Nerv; 3 Gefäß



87



88



89

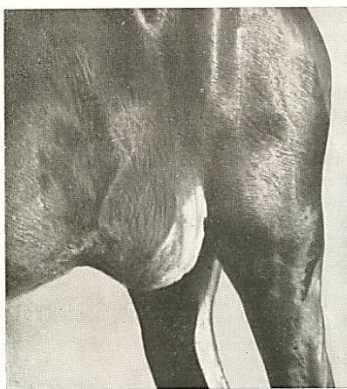
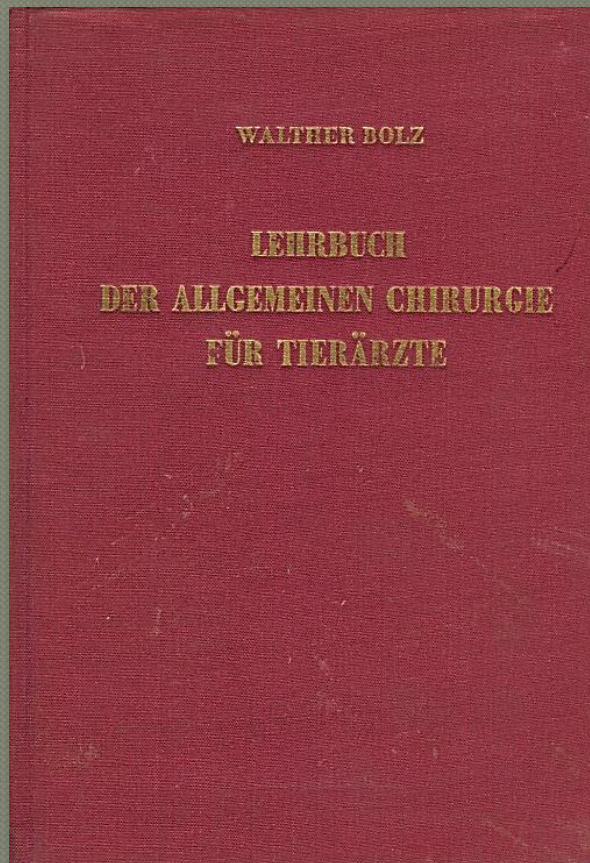


Abb. 221. 75. ... Abb. 222. ...

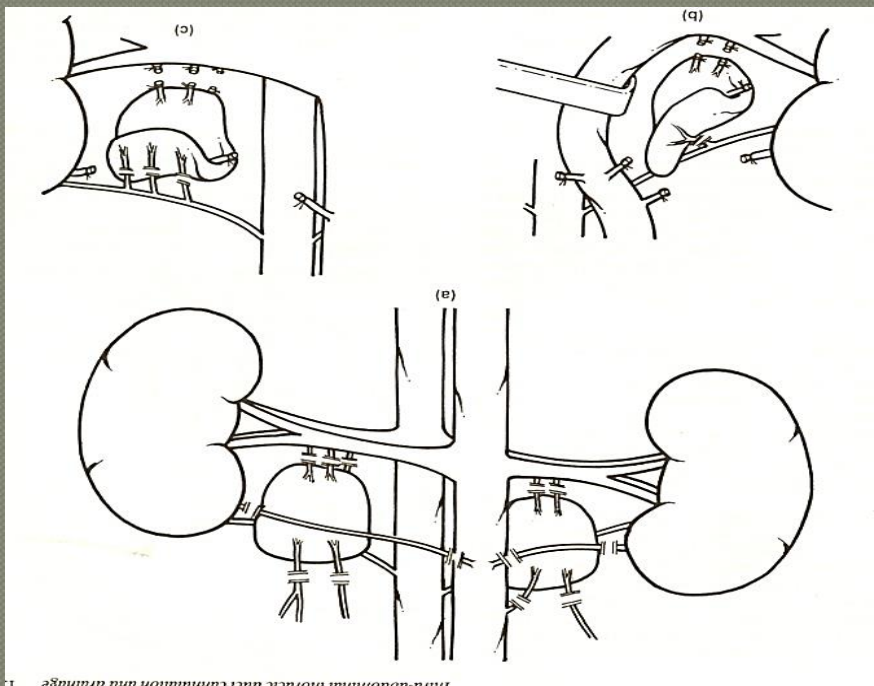


Учебник по общей хирургии для животных

ierend.




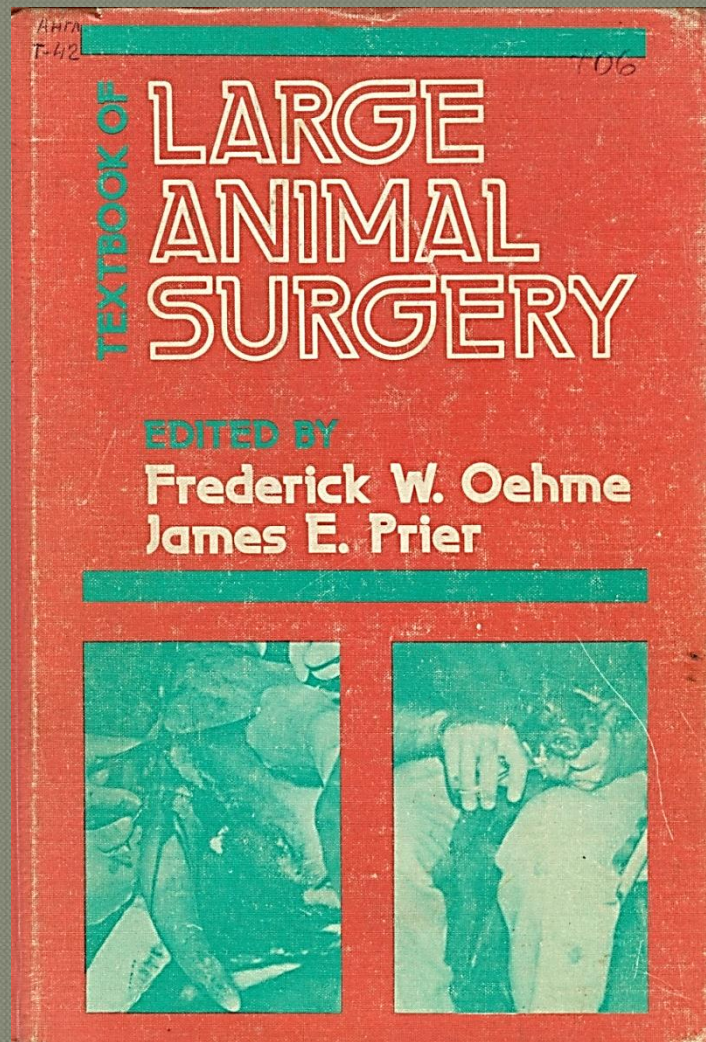
Bolz, W. Lehrbuch der
allgemeinen Chirurgie
für Tierärzte / W. Bolz,
O. Dietz. - Jena :
Gustav Fischer, 1970. -
581 S.



Essentials of Experimental
Surgery / J.S.P. Lumley
[et.al.]. - London :
Butterworths, 1990 .

«Основы экспериментальной хирургии» являются практическим руководством для всех, кто осуществляет операции на животных. Хотя в первую очередь книга предназначена для тех, кто работает в исследовательской и экспериментальной хирургии, она будет интересна и для ветеринарных врачей-практиков, и для тех, кто начинает обучение хирургии человека.





Практика хирургии крупных сельскохозяйственных животных является одной из старейших форм ветеринарной медицины; она занимает заметную роль в обучении каждого студента и в повседневной работе ветеринарного врача.

Textbook of large animal surgery / ed. F.W. Oehme, J. E. Prier.
Baltimore : Williams and Wilkins, 1974.