


Памяти
Роберта Адольфовича Циона
(к 135 - летию со дня рождения)



Выдающийся советский эпизоотолог и микробиолог Роберт Адольфович Цион родился 22 октября 1888 года в городе Витебске в семье мещанина. Строки из автобиографии : « В 1901 году поступил в Казанскую гимназию, где жил у своего дяди, мед. врача. После его смерти был выслан губернатором как не имеющий права жительства, а затем был приписан членом семьи одного из врачей. В университет не был принят за участие в забастовках 1905-1907 гг. В 1909 г. поступил в Казанский ветеринарный институт, который окончил в 1914 г.» В этом году выходит первая научная работа Р.А. Циона « К казуистике тетануса у лошадей», напечатанная в Ученых записках Казанского ветеринарного института, т.31.

Ученые записки
Казанского ветеринарного
института, т. 31, 1914 г.

Из зоохирургической клиники Казанского Ветеринарного Института.

Къ казуистикѣ тетануса у лошадей.

Случай первый *)

5-го сентября 1913 г. въ клинику принять (№ 826) жеребецъ двухъ лѣтъ, доморощенный; выдерживается для завода, никакой работы не несетъ. Содержится въ деревянной конюшнѣ, безъ отопленія, днемъ держится на свободѣ. Въ кормъ получаетъ сѣно—въволю и три раза въ недѣлю соломенную сѣчку съ мукой, въ воду. Производитель (отецъ) англійской крови „страдалъ глазами“, „перенёсъ въ слѣпоту“ и палъ отъ неизлечимой владѣлыи болѣзни.

Въ данномъ случаѣ владѣлецъ указываетъ на глаза жеребца, которые на половину прикрыты третьимъ вѣкомъ.

Замѣчено это явленіе въ концѣ августа за недѣлю до привода лошади въ клинику. У владѣльца отъ того же производителя нѣются еще двѣ лошади, старше настоящей, но у нихъ никакихъ ненормальностей не замѣчается.

При ближайшемъ осмотрѣ пациента наблюдаемы: оба глаза симметрично прикрыты надвигающимся третьимъ вѣкомъ почти на половину, и животное не видитъ спереди. Третье вѣко (оба) нѣсколько утолщено, отечно, неравномерно напряжено, гиперемировано и находится въ непрерывномъ движеніи (судорожное сокращеніе) отъ внутренняго угла къ наружному и обратно, при чемъ глаза какъ-бы западаютъ—откидываютъ въ орбиту. Животное очень безпокойно, пугливо. На лѣвомъ ухѣ сѣрый рубецъ. При офтальмоскопическомъ изслѣдованіи въ глазахъ ничего ненормальнаго не найдено.

При наличіи указанныхъ явленій только со стороны глаза, сказать что либо определенное о причинахъ происхожденія этихъ явленій, при единичномъ, амбулаторномъ изслѣдованіи, было невозможно. Лошадь была оставлена для наблюденія. При этомъ обращено было вниманіе не то, что явленія со стороны глаза, кромѣ нестерпимаго конъюнктивита, осложненнаго заболѣваніемъ 3-го вѣка, его выпаденіе, судорожное сокращеніе—наблюдаются при нѣкоторыхъ инфекціонныхъ болѣзняхъ, наприм. при тетанусѣ.

*) Изъ исторіи болѣзни лошади, бывшей подлѣ наблюденіемъ студента—куратора, нынѣ ветеринарнаго врача, Р. А. Циона.



В сентябре 1914 г. Р.А.Цион был мобилизован и направлен в один из кавалерийских полков действующей армии, где исполнял обязанности войскового ветеринарного врача. На фронте ему пришлось увидеть и пережить все ужасы войны. В 1917 г. он был отравлен газами. До 1920 г. Роберт Адольфович воевал на разных фронтах Гражданской войны.

С 1921 г. по 1931 г. Р.А. Цион трудился во Всесоюзном институте экспериментальной ветеринарии, Научно-исследовательском ветеринарном институте в Воронеже, а в июле 1931 г. назначен директором Института болезней свиней при ВИЭВ. В эти годы он активно принимал участие в экспедициях по ликвидации сапа, сибирской язвы, чумы свиней и проявил себя не только ветеринарным врачом-практиком, но и крупным исследователем. У него имеются работы по микробиологии, эпизоотологии, зоогигиене и по заболеваниям молодняка.



Цион, Р.А. Что надо знать свинару по ветеринарии / Р.А. Цион, ветврач А. А. Цион. - Москва ; Ленинград : Огиз - Гос. изд-во с.-х. и колхоз.-кооп. лит-ры, 1931. - 64 с.



Цион, Р.А. Болезни свиней / Р.А. Цион. - Москва : Сельхозгиз, 1931. - 32 с.



Цион, Р. А. Дифференциальная диагностика заразных болезней свиней / Р. А. Цион. – Москва-Ленинград : «НОВАЯ ДЕРЕВНЯ», 1929. – 30 с.



Огромны заслуги Р.А.Циона как микробиолога: он автор многих теоретических работ по микробиологии и создатель капитального ,уникального труда «Определитель микробов», за который в 1945 году ему присудили ученую степень доктора ветеринарных наук.

Цион, Р.А. Определитель микробов / Р.А.Цион. - Москва : ОГИЗ – СЕЛЬХОЗГИЗ, 1948. – 484 с.



Наряду с исследованиями Р.А.Цион внес неоценимый вклад в подготовку научных кадров. Под его руководством была защищена 31 кандидатская и 12 докторских диссертаций. Им опубликовано более 200 научных работ по различным вопросам профилактики и ликвидации инфекционных болезней животных.



Важным вкладом в науку являются исследования Роберта Адольфовича по инфекционным болезням свиней. Его схема их дифференциальной диагностики широко используется ветеринарными врачами-производственниками. В комплексе мер по ликвидации чумы свиней большое практическое значение имели предложенные им симультаные прививки.


Цион, Р. А. Инфекционные болезни свиней / Р.А.Цион. – Москва-Ленинград : Государственное издательство сельскохозяйственной литературы, 1959. - 142 с.



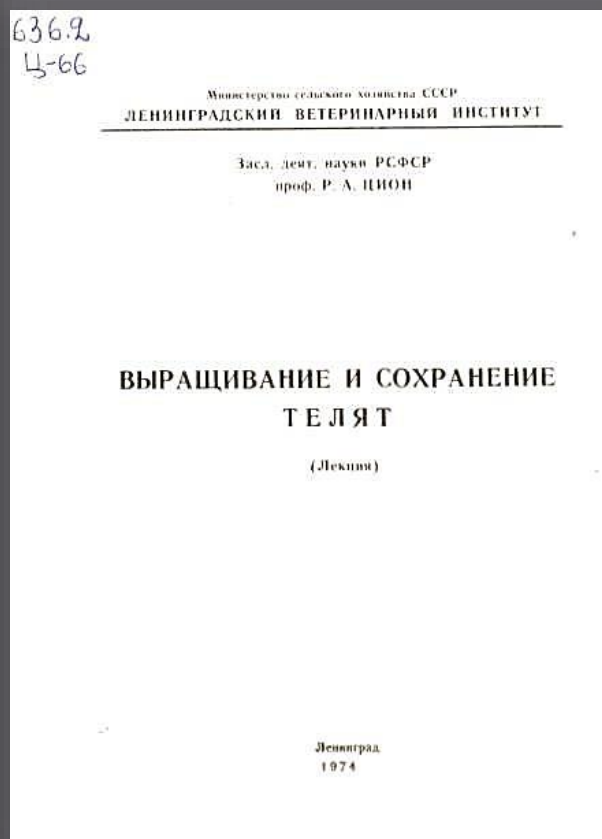
В 1933 г. Р.А. Цион был репрессирован и до 1945 года находился в местах заключения в Новосибирской и Карагандинской областях.

Из воспоминаний: « Был у нас известный ученый в области ветеринарии профессор Роберт Адольфович Цион. Он открыл средство от бруцеллеза у животных. В лагере благодаря ему исчез бруцеллез среди животных и людей. У него было увлечение лечить подранков животных и птиц. Он и научные опыты проводил на своих пленниках...» В 1957 году Верховный суд СССР полностью реабилитировал его.

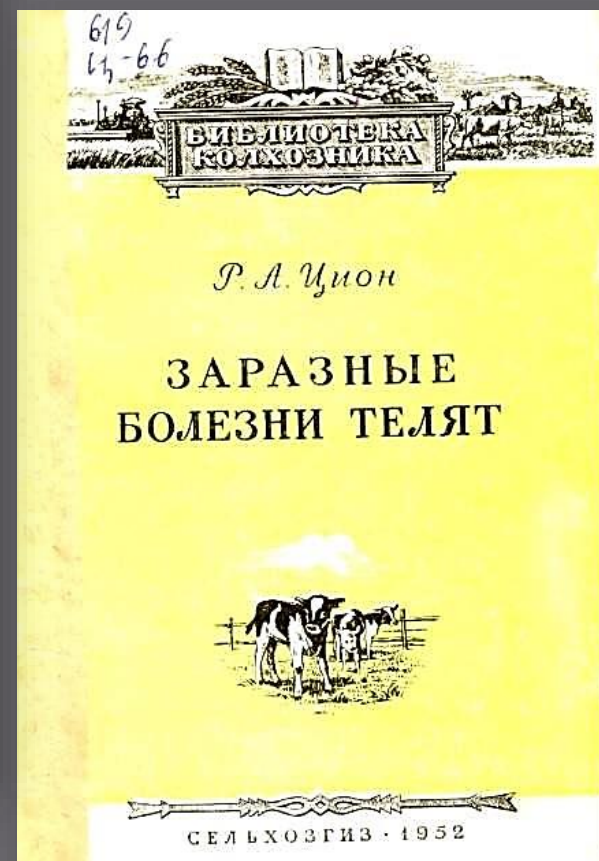
Большое внимание с самого начала своей трудовой деятельности Р.А. Цион уделял профилактике, диагностике и лечению заболеваний молодняка сельскохозяйственных животных.



Цион, Р.А. Болезни молодняка сельскохозяйственных животных / Р.А.Цион, В.М.Львов. - Москва-Ленинград 6 Сельхозиздат, 1963. - 296 с.



Цион, Р.А. Выращивание и сохранение телят : Лекция / Р.А.Цион. - Ленинград : ЛВИ, 1974. - 12 с.

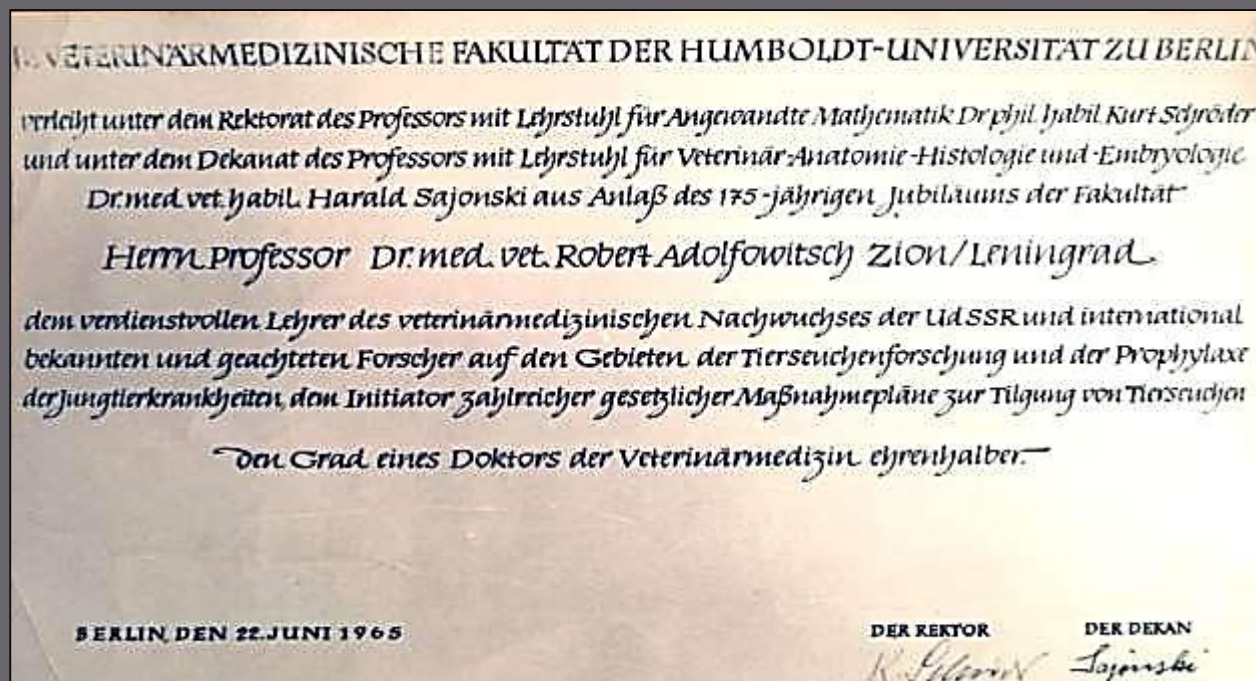


Цион, Р.А. Заразные болезни телят / Р.А.Цион. - Москва – Ленинград : Сельхозгиз, 1952. - 96 с.



В 1947 г. Роберт Адольфович работает старшим научным сотрудником и возглавляет лабораторию болезней крупного рогатого скота Ленинградского научно-исследовательского ветеринарного института. В период с 1954 по 1981 год Цион – профессор на кафедре эпизоотологии Ленинградского ветеринарного института, четыре года заведовал этой кафедрой.

В 1965 году Р.А.Циона избирают почетным доктором Берлинского университета имени Гумбольдта (ГДР), а через два года ему присвоено звание заслуженного деятеля науки РСФСР.



Профессор Роберт Адольфович Цион на фоне здания инфекционной клиники, в котором располагалась кафедра эпизоотологии ЛВИ.





1. *Agave americana* L. var. *centrifuga* L. 2000 9000 Calcutta
 2. *Agave americana* L. var. *centrifuga* L. 2000 9000 Calcutta
 3. *Agave americana* L. var. *centrifuga* L. 2000 9000 Calcutta
 4. *Agave americana* L. var. *centrifuga* L. 2000 9000 Calcutta
 5. *Agave americana* L. var. *centrifuga* L. 2000 9000 Calcutta
 6. *Agave americana* L. var. *centrifuga* L. 2000 9000 Calcutta
 7. *Agave americana* L. var. *centrifuga* L. 2000 9000 Calcutta
 8. *Agave americana* L. var. *centrifuga* L. 2000 9000 Calcutta
 9. *Agave americana* L. var. *centrifuga* L. 2000 9000 Calcutta
 10. *Agave americana* L. var. *centrifuga* L. 2000 9000 Calcutta

Временное правительство Республики Беларусь
всего населения страны 2021

Handwritten text on lined paper, likely a page from a notebook or ledger. The text is written in cursive and appears to be a list or series of entries, possibly related to a collection or inventory. The entries are numbered 1 through 10. The handwriting is somewhat faded and the ink is dark. The paper has horizontal lines and a vertical margin line on the left side.

1. *Handwritten text, possibly a name or title.*

2. *Handwritten text, possibly a name or title.*

3. *Handwritten text, possibly a name or title.*

4. *Handwritten text, possibly a name or title.*

5. *Handwritten text, possibly a name or title.*

6. *Handwritten text, possibly a name or title.*

7. *Handwritten text, possibly a name or title.*

8. *Handwritten text, possibly a name or title.*

9. *Handwritten text, possibly a name or title.*

10. *Handwritten text, possibly a name or title.*

[illegible]

Unorganized and lateral impurities of sand
Gravel zone

[illegible]

Basal Ganglia: Substantia nigra and Striatum

[illegible]

Все научные труды Р.А.Циона явились живым откликом на запросы производства, они и сейчас способствуют выполнению неотложных задач в животноводстве, сохранению здоровья сельскохозяйственных животных и повышению их продуктивности.



Цион, Р.А. *Болезни овец* / Р.А.Цион, Л.Г.Панова. - Ленинград : Колос, 1964. -98 с.



Цион, Р.А. *Диплококковая септицемия : Лекция* / Р.А.Цион. - Ленинград : ЛВИ, 1972. - 24 с.



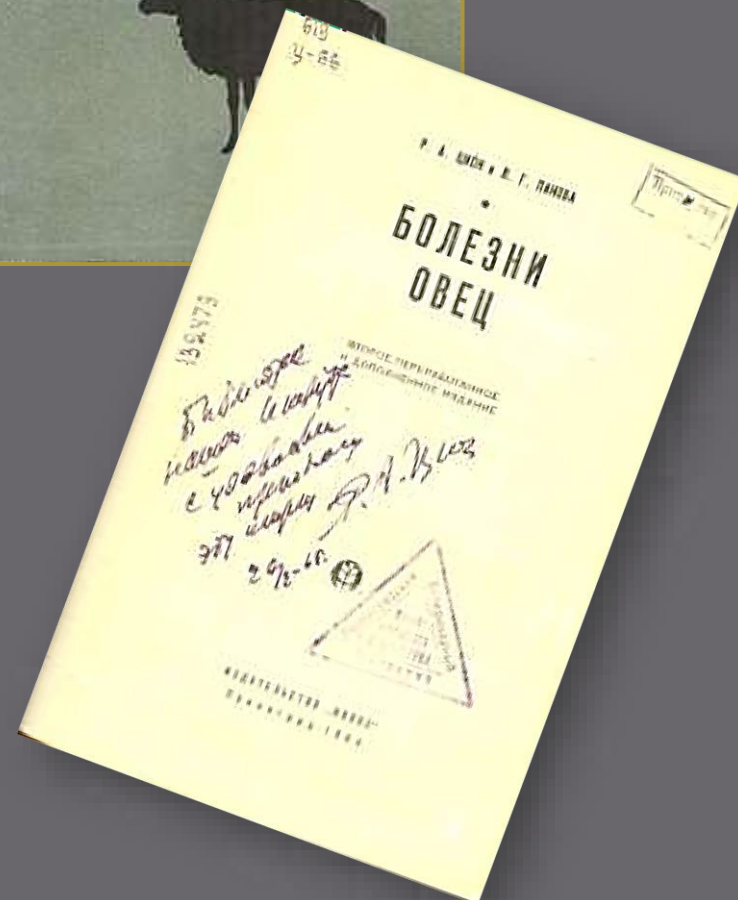
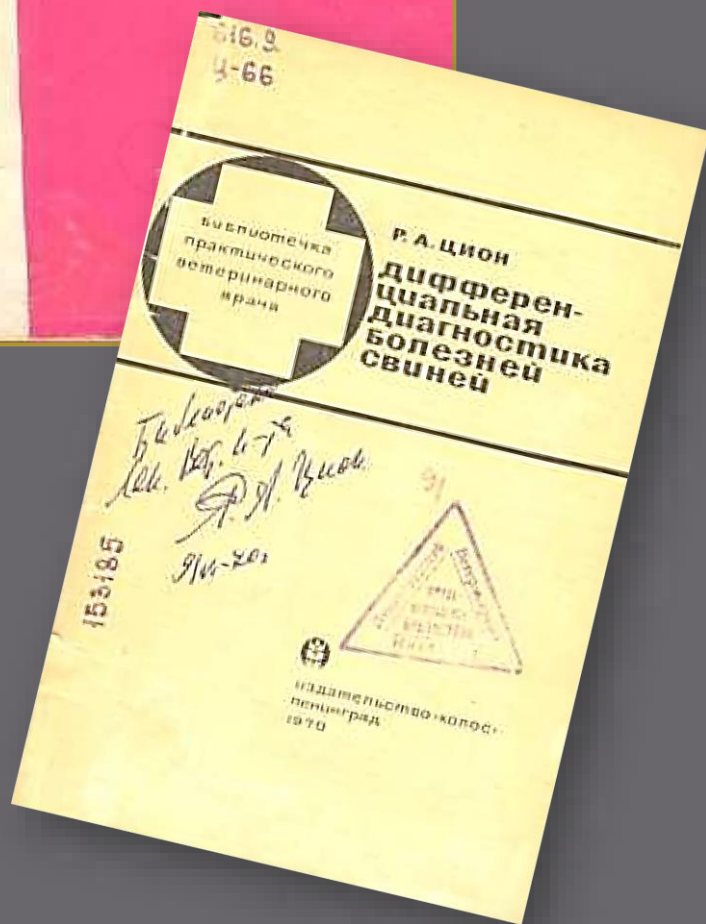
Справочник по ветеринарии / под ред. Г.А.Кононова.- Ленинград : Колос, 1978. - 400 с.



Цион, Р.А. Дифференциальная диагностика болезней свиней. - Ленинград : Колос. [Ленингр. отделение], 1970. - 96 с.



Цион, Р. А. Болезни овец / Р. А. Цион, Л. Г. Панова. - Москва ; Ленинград : Сельхозгиз, 1954. - 56 с. : ил.





Коллектив кафедры эпизоотологии - 1960 год



*Сотрудники кафедры эпизоотологии
- 1973 год*



Коллектив кафедры эпизоотологии - 1976 год



Из альбомов выпускников
разных лет